


Relatório Analítico dos Investimentos

em agosto de 2021

Carteira consolidada de investimentos - base (Agosto / 2021)

Produto / Fundo	Resgate	Carência	Saldo	Particip. S/ Total	Cotistas	% S/ PL do Fundo	RESOLUÇÃO - 3.922
BB ALOCAÇÃO ATIVA FIC RENDA FIXA PREVIDENCIÁRIO	D+3	Não há	90.496.359,27	15,23%	585	1,03%	Artigo 7º, Inciso I, Alínea ' b '
BB IDKA 2 TÍTULOS PÚBLICOS FI RENDA FIXA PREVIDE...	D+1	Não há	79.150.975,69	13,32%	1.007	0,80%	Artigo 7º, Inciso I, Alínea ' b '
BB IMA-B 5 FIC RENDA FIXA PREVIDENCIÁRIO LP	D+1	Não há	119.365.090,60	20,09%	763	2,00%	Artigo 7º, Inciso I, Alínea ' b '
BB IMA-B TÍTULOS PÚBLICOS FI RENDA FIXA PREVIDEN...	D+1	Não há	16.992.636,88	2,86%	653	0,23%	Artigo 7º, Inciso I, Alínea ' b '
BB IRF-M 1 TÍTULOS PÚBLICOS FIC RENDA FIXA PREVI...	D+0	Não há	70.552.195,24	11,87%	1.156	0,93%	Artigo 7º, Inciso I, Alínea ' b '
BB TÍTULOS PÚBLICOS IPCA III FI RENDA FIXA PREVI...	D+0	15/08/2024	1.600.467,01	0,27%	140	0,28%	Artigo 7º, Inciso I, Alínea ' b '
BB TÍTULOS PÚBLICOS IPCA IV FI RENDA FIXA PREVID...	D+0	15/08/2022	19.556.608,08	3,29%	115	4,24%	Artigo 7º, Inciso I, Alínea ' b '
BB TÍTULOS PÚBLICOS VII FI RENDA FIXA PREVIDENCI...	D+0	15/08/2022	1.374.903,58	0,23%	165	0,57%	Artigo 7º, Inciso I, Alínea ' b '
CAIXA BRASIL GESTÃO ESTRATÉGICA FIC RENDA FIXA	D+0	Não há	1.759.301,35	0,30%	976	0,01%	Artigo 7º, Inciso I, Alínea ' b '
BB ALOCAÇÃO ATIVA RETORNO TOTAL FIC RENDA FIXA P...	D+3	Não há	55.958.429,01	9,42%	584	1,25%	Artigo 7º, Inciso IV, Alínea ' a '
BB FLUXO FIC RENDA FIXA PREVIDENCIÁRIO	D+0	Não há	2.702.496,23	0,45%	802	0,12%	Artigo 7º, Inciso IV, Alínea ' a '
BB PERFIL FIC RENDA FIXA REFERENCIADO DI PREVIDE...	D+0	Não há	6.994.685,66	1,18%	737	0,15%	Artigo 7º, Inciso IV, Alínea ' a '
CAIXA BRASIL FI RENDA FIXA REFERENCIADO DI LP	D+0	Não há	483.339,66	0,08%	750	0,01%	Artigo 7º, Inciso IV, Alínea ' a '
BB IPCA III FI RENDA FIXA PREVIDENCIÁRIO CRÉDITO...	D+30 ou...	Não há	7.854.522,82	1,32%	74	1,24%	Artigo 7º, Inciso VII, Alínea ' b '
BB AÇÕES BOLSA AMERICANA FI AÇÕES	D+3 du	Não há	6.921.005,31	1,16%	44.750	0,34%	Artigo 8º, Inciso II, Alínea ' a '
BB AÇÕES VALOR FIC AÇÕES	D+33	Não há	23.449.947,46	3,95%	2.738	2,01%	Artigo 8º, Inciso II, Alínea ' a '
BB ENERGIA FI AÇÕES	D+3	Não há	17.509.204,39	2,95%	15.190	4,99%	Artigo 8º, Inciso II, Alínea ' a '
BB QUANTITATIVO FIC AÇÕES	D+3	Não há	13.742.952,37	2,31%	27.324	1,03%	Artigo 8º, Inciso II, Alínea ' a '
BB ALOCAÇÃO FI MULTIMERCADO PREVIDENCIÁRIO	D+5 du	Não há	2.977.150,93	0,50%	104	2,33%	Artigo 8º, Inciso III
BB JUROS E MOEDAS FIC MULTIMERCADO LP	D+1 du	Não há	4.540.972,90	0,76%	101.835	0,06%	Artigo 8º, Inciso III


Thiago A. Q. Santiago
 Chefe do Setor de Investimentos
 NATALPREV
 Tel. 777 725-3

Carteira consolidada de investimentos - base (Agosto / 2021)

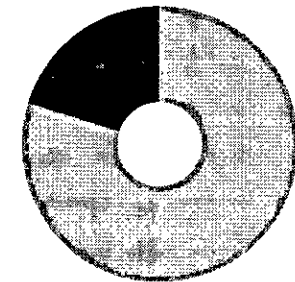
Produto / Fundo	Resgate	Carência	Saldo	Particip. S/ Total	Cotistas	% S/ PL do Fundo	RESOLUÇÃO - 3.922
BB MACRO FIC MULTIMERCADO LP	D+1	Não há	3.395.071,86	0,57%	46.963	0,15%	Artigo 8º, Inciso III
BB RECEBÍVEIS IMOBILIÁRIOS FII - BBIM11	Não se ...	Não se aplica	5.839.769,53	0,98%		0,24%	Artigo 8º, Inciso IV, Alinea ' b '
BB AÇÕES BOLSAS ASIÁTICAS EX JAPÃO BDR ETF NÍVEL...	D+2 du	Não há	5.264.877,50	0,89%	4.132	5,12%	Artigo 9º - A, Inciso III
BB AÇÕES BOLSAS EUROPEIAS ETF FIC AÇÕES BDR NÍVE...	D+2 du	Não há	4.021.736,65	0,68%	4.958	2,05%	Artigo 9º - A, Inciso III
BB AÇÕES ESG FI AÇÕES BDR NÍVEL I	D+4 du	Não há	31.648.051,01	5,33%	99	1,77%	Artigo 9º - A, Inciso III
DISPONIBILIDADES FINANCEIRAS	D+0		931.307,56	0,16%		0,00%	DF - Artigo 6º
Total para cálculo dos limites da Resolução			594.152.750,99				
DISPONIBILIDADES FINANCEIRAS			931.307,56				Artigo 6º
PL Total			595.084.058,55				

Thiago A. Q. Santiago
Chefe do Setor de Investimentos

NATALPREV
Mat. 177 725-3

Enquadramentos na Resolução 3.922/2010 e Política de Investimento (RENDA FIXA) - base (Agosto / 2021)

Artigos - Renda Fixa	Resolução	Carteira \$	Carteira	Estratégia de Alocação - 2021			GAP Superior
				Inf	Alvo	Sup	
Artigo 7º, Inciso I, Alinea ' a '	100,00%	0,00	0,00%	0,00%	1,00%	100,00%	594.152.750,99
Artigo 7º, Inciso I, Alinea ' b '	100,00%	400.848.537,70	67,47%	40,00%	60,00%	100,00%	193.304.213,29
Artigo 7º, Inciso I, Alinea ' c '	100,00%	0,00	0,00%	0,00%	0,00%	100,00%	594.152.750,99
Artigo 7º, Inciso II	5,00%	0,00	0,00%	0,00%	0,00%	5,00%	29.707.637,55
Artigo 7º, Inciso III, Alinea ' a '	60,00%	0,00	0,00%	0,00%	1,00%	60,00%	356.491.650,59
Artigo 7º, Inciso III, Alinea ' b '	60,00%	0,00	0,00%	0,00%	0,00%	60,00%	356.491.650,59
Artigo 7º, Inciso IV, Alinea ' a '	40,00%	66.138.950,56	11,13%	0,00%	5,00%	40,00%	171.522.149,84
Artigo 7º, Inciso IV, Alinea ' b '	40,00%	0,00	0,00%	0,00%	0,00%	40,00%	237.661.100,40
Artigo 7º, Inciso V, Alinea ' b '	20,00%	0,00	0,00%	0,00%	0,00%	20,00%	118.830.550,20
Artigo 7º, Inciso VI, Alinea ' a '	15,00%	0,00	0,00%	0,00%	1,00%	15,00%	89.122.912,65
Artigo 7º, Inciso VI, Alinea ' b '	15,00%	0,00	0,00%	0,00%	0,00%	15,00%	89.122.912,65
Artigo 7º, Inciso VII, Alinea ' a '	5,00%	0,00	0,00%	0,00%	0,00%	5,00%	29.707.637,55
Artigo 7º, Inciso VII, Alinea ' b '	5,00%	7.854.522,82	1,32%	0,00%	2,00%	5,00%	21.853.114,73
Artigo 7º, Inciso VII, Alinea ' c '	5,00%	0,00	0,00%	0,00%	0,00%	5,00%	29.707.637,55
Total Renda Fixa	100,00%	474.842.011,08	79,92%	40,00%	70,00%	570,00%	

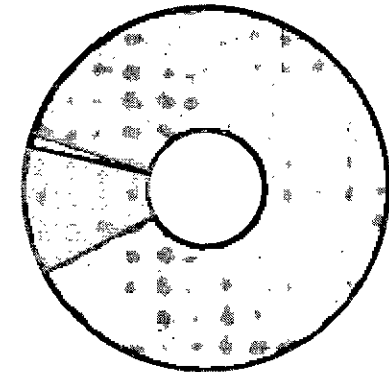


RENDA FIXA 474.842.011,08
 RENDA VARIÁVEL 78.376.074,75
 EXTERIOR 40.934.665,16

Thiago A. Q. Santiago
 Chefe do Setor de Investimentos
 NATALPREV
 Mat. 177.725-3

Enquadramentos na Resolução 3.922/2010 e Política de Investimento (RENDA VARIÁVEL E EXTERIOR) - base (Agosto / 2021)

Artigos - Renda Variável	Resolução	Carteira \$	Carteira	Estratégia de Alocação - 2021			GAP Superior
				Inf	Alvo	Sup	
Artigo 8º, Inciso I, Alínea ' a '	30,00%	0,00	0,00%	0,00%	1,00%	30,00%	178.245.825,30
Artigo 8º, Inciso I, Alínea ' b '	30,00%	0,00	0,00%	0,00%	1,00%	30,00%	178.245.825,30
Artigo 8º, Inciso II, Alínea ' a '	20,00%	61.623.109,53	10,37%	0,00%	14,00%	20,00%	57.207.440,67
Artigo 8º, Inciso II, Alínea ' b '	20,00%	0,00	0,00%	0,00%	0,00%	20,00%	118.830.550,20
Artigo 8º, Inciso III	10,00%	10.913.195,69	1,84%	0,00%	5,00%	10,00%	48.502.079,41
Artigo 8º, Inciso IV, Alínea ' a '	5,00%	0,00	0,00%	0,00%	0,00%	5,00%	29.707.637,55
Artigo 8º, Inciso IV, Alínea ' b '	5,00%	5.839.769,53	0,98%	0,00%	2,00%	5,00%	23.867.868,02
Total Renda Variável	30,00%	78.376.074,75	13,19%	0,00%	23,00%	120,00%	



Artigos - Exterior	Resolução	Carteira \$	Carteira	Estratégia de Alocação - Limite - 2021			GAP Superior
				Inferior	Alvo	Superior	
Artigo 9º - A, Inciso I	10,00%	0,00	0,00%	0,00%	1,00%	10,00%	59.415.275,10
Artigo 9º - A, Inciso II	10,00%	0,00	0,00%	0,00%	2,00%	10,00%	59.415.275,10
Artigo 9º - A, Inciso III	10,00%	40.934.665,16	6,89%	0,00%	4,00%	10,00%	18.480.609,94
Total Exterior	10,00%	40.934.665,16	6,89%	0,00%	7,00%	30,00%	

- 7º I b
- 7º IV a
- 7º VII b
- 8º II a
- 8º III
- 8º IV b
- 9º A III

Thiago A. Q. Santiago
Chefe do Setor de Investimentos
NATALPREV
Mat 177 725-3

Enquadramentos na Resolução 4.604 por Gestores - base (Agosto / 2021)

Gestão	Valor	% S/ Carteira	% S/ PL Gestão
BB GESTÃO DE RECURSOS DTVM	586.070.340,45	98,64	0,03
RIO BRAVO INVESTIMENTOS	5.839.769,53	0,98	1,63
CAIXA ECONÔMICA FEDERAL	2.242.641,01	0,38	0,00

Artigo 14º - O total das aplicações dos recursos do regime próprio de previdência social em fundos de investimento e carteiras administradas não pode exceder a 5% (cinco por cento) do volume total de recursos de terceiros gerido por um mesmo gestor ou por gestoras ligadas ao seu respectivo grupo econômico, assim definido pela CVM em regulamentação específica. (NR)

Estratégia de Alocação para os Próximos 5 Anos

Artigos	Estratégia de Alocação - 2021		Limite Inferior (%)	Limite Superior (%)
	Carteira \$	Carteira %		
Artigo 7º, Inciso I, Alínea 'a'	0,00	0,00	0,00	100,00
Artigo 7º, Inciso I, Alínea 'b'	400.848.537,70	67,47	40,00	100,00
Artigo 7º, Inciso I, Alínea 'c'	0,00	0,00	0,00	100,00
Artigo 7º, Inciso II	0,00	0,00	0,00	5,00
Artigo 7º, Inciso III, Alínea 'a'	0,00	0,00	0,00	60,00
Artigo 7º, Inciso III, Alínea 'b'	0,00	0,00	0,00	60,00
Artigo 7º, Inciso IV, Alínea 'a'	66.138.950,56	11,13	0,00	40,00
Artigo 7º, Inciso IV, Alínea 'b'	0,00	0,00	0,00	40,00
Artigo 7º, Inciso V, Alínea 'b'	0,00	0,00	0,00	20,00
Artigo 7º, Inciso VI, Alínea 'a'	0,00	0,00	0,00	15,00
Artigo 7º, Inciso VI, Alínea 'b'	0,00	0,00	0,00	15,00
Artigo 7º, Inciso VII, Alínea 'a'	0,00	0,00	0,00	5,00
Artigo 7º, Inciso VII, Alínea 'b'	7.854.522,82	1,32	0,00	5,00
Artigo 7º, Inciso VII, Alínea 'c'	0,00	0,00	0,00	5,00
Artigo 8º, Inciso I, Alínea 'a'	0,00	0,00	0,00	30,00
Artigo 8º, Inciso I, Alínea 'b'	0,00	0,00	0,00	30,00
Artigo 8º, Inciso II, Alínea 'a'	61.623.109,53	10,37	0,00	20,00
Artigo 8º, Inciso II, Alínea 'b'	0,00	0,00	0,00	20,00
Artigo 8º, Inciso III	10.913.195,69	1,84	0,00	10,00
Artigo 8º, Inciso IV, Alínea 'a'	0,00	0,00	0,00	5,00
Artigo 8º, Inciso IV, Alínea 'b'	5.839.769,53	0,98	0,00	5,00
Artigo 9º - A, Inciso I	0,00	0,00	0,00	10,00
Artigo 9º - A, Inciso II	0,00	0,00	0,00	10,00
Artigo 9º - A, Inciso III	40.934.665,16	6,89	0,00	10,00

Thiago A. Q. Santiago
Chefe do Setor de Investimentos
NATALPREV
Mat. 177 725-3

Retorno dos investimentos e Benchmark's de ativos no mês de Agosto/2021 - RENDA FIXA

	Mês	Ano	3M	6M	12M	24M	VaR Mês	Volatilidade 12M
IRF-M 1 (Benchmark)	0,37%	1,37%	0,77%	1,29%	2,24%	7,41%	-	-
BB IRF-M 1 TÍTULOS PÚBLICOS FIC RENDA FIXA PREVIDENCIÁRIO	0,33%	1,16%	0,68%	1,12%	1,83%	6,69%	0,15%	0,00%
IMA-B 5 (Benchmark)	0,15%	1,47%	0,05%	1,97%	4,77%	14,45%	-	-
BB IMA-B 5 FIC RENDA FIXA PREVIDENCIÁRIO LP	0,10%	1,30%	-0,06%	1,82%	4,51%	13,87%	1,31%	0,02%
IMA-B (Benchmark)	-1,09%	-2,17%	-1,04%	0,19%	3,27%	10,12%	-	-
BB IMA-B TÍTULOS PÚBLICOS FI RENDA FIXA PREVIDENCIÁRIO	-1,13%	-2,32%	-1,14%	0,07%	3,03%	9,60%	3,42%	0,06%
BB TÍTULOS PÚBLICOS VII FI RENDA FIXA PREVIDENCIÁRIO	0,45%	3,32%	1,47%	3,04%	6,52%	12,96%	0,46%	0,01%
CDI (Benchmark)	0,43%	2,07%	1,10%	1,78%	2,72%	6,68%	-	-
CAIXA BRASIL FI RENDA FIXA REFERENCIADO DI LP	0,49%	2,11%	1,25%	1,87%	2,76%	6,22%	0,06%	0,01%
BB FLUXO FIC RENDA FIXA PREVIDENCIÁRIO	0,30%	1,31%	0,77%	1,18%	1,53%	4,35%	0,01%	0,00%
BB PERFIL FIC RENDA FIXA REFERENCIADO DI PREVIDENCIÁRIO LP	0,45%	2,17%	1,17%	1,91%	2,78%	6,29%	0,03%	0,00%
IPCA (Benchmark)	0,87%	5,67%	2,38%	4,51%	9,68%	12,35%	-	-
BB IPCA III FI RENDA FIXA PREVIDENCIÁRIO CRÉDITO PRIVADO	0,20%	0,78%	0,06%	1,78%	4,43%	13,30%	1,41%	0,03%
BB TÍTULOS PÚBLICOS IPCA III FI RENDA FIXA PREVIDENCIÁRIO	0,31%	2,29%	0,86%	2,60%	5,47%	13,77%	0,74%	0,02%
BB TÍTULOS PÚBLICOS IPCA IV FI RENDA FIXA PREVIDENCIÁRIO	0,45%	3,34%	1,47%	3,05%	6,55%	15,96%	0,46%	0,01%
CAIXA BRASIL GESTÃO ESTRATÉGICA FIC RENDA FIXA	-1,45%	-1,51%	-2,22%	-1,04%	-0,01%	9,20%	1,87%	0,03%

Retorno dos investimentos e Benchmark's de ativos no mês de Agosto/2021 - RENDA FIXA

	Mês	Ano	3M	6M	12M	24M	VaR Mês	Volatilidade 12M
BB ALOCAÇÃO ATIVA RETORNO TOTAL FIC RENDA FIXA PREVIDENCIÁRIO	-0,46%	-0,96%	-0,52%	0,44%	1,76%	-	1,34%	0,03%
Não definido (Benchmark)	-	-	-	-	-	-	-	-
BB IDKA 2 TÍTULOS PÚBLICOS FI RENDA FIXA PREVIDENCIÁRIO	0,18%	1,68%	0,17%	2,06%	5,08%	14,20%	1,09%	0,02%
BB ALOCAÇÃO ATIVA FIC RENDA FIXA PREVIDENCIÁRIO	-0,45%	-1,37%	-0,59%	0,09%	0,99%	7,11%	1,38%	0,03%

Thiago A. Q. Santiago
Chefe do Setor de Investimentos
NATALPREV
Mat. 177 725-3

Retorno dos investimentos e Benchmark's de ativos no mês de Agosto/2021 - RENDA VARIÁVEL

	Mês	Ano	3M	6M	12M	24M	VaR Mês	Volatilidade 12M
IEE (Benchmark)	2,30%	-3,50%	-4,39%	7,46%	11,09%	17,82%	-	-
BB ENERGIA FI AÇÕES	2,03%	-5,87%	-5,54%	5,90%	7,85%	6,37%	8,81%	0,21%
S&P 500 (Benchmark)	2,90%	20,41%	7,58%	18,67%	29,21%	54,54%	-	-
BB AÇÕES BOLSA AMERICANA FI AÇÕES	3,26%	21,92%	8,58%	19,23%	29,64%	-	3,85%	0,13%
Ibovespa (Benchmark)	-2,48%	-0,20%	-5,89%	7,95%	19,54%	17,45%	-	-
BB QUANTITATIVO FIC AÇÕES	-2,06%	0,75%	-5,54%	11,42%	22,72%	32,58%	7,26%	0,24%
BB AÇÕES VALOR FIC AÇÕES	-1,81%	0,25%	-4,83%	11,81%	26,40%	23,03%	7,17%	0,25%
CDI (Benchmark)	0,43%	2,07%	1,10%	1,78%	2,72%	6,68%	-	-
BB MACRO FIC MULTIMERCADO LP	0,25%	1,48%	0,28%	1,71%	3,11%	8,47%	1,02%	0,03%
BB ALOCAÇÃO FI MULTIMERCADO PREVIDENCIÁRIO	-0,17%	0,21%	-0,29%	0,84%	1,59%	-	1,65%	0,03%
BB JUROS E MOEDAS FIC MULTIMERCADO LP	0,43%	2,04%	1,03%	1,68%	3,26%	8,17%	0,10%	0,00%
Não Informado (Benchmark)	-	-	-	-	-	-	-	-
BB RECEBÍVEIS IMOBILIÁRIOS FII - BBIM11	0,00%	0,00%	0,00%	0,00%	-0,04%	-0,10%	-	-

Thiago A. Q. Santiago
Chefe do Setor de Investimentos
NATALPREV
Mat. 177 725-3

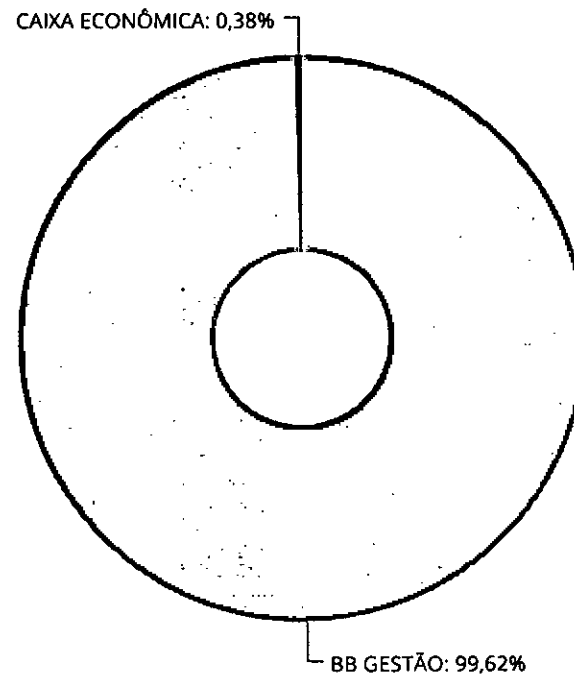
Retorno dos investimentos e Benchmark's de ativos no mês de Agosto/2021 - INVESTIMENTO NO EXTERIOR

	Mês	Ano	3M	6M	12M	24M	VaR Mês	Volatilidade 12M
Global BDRX (Benchmark)	2,28%	19,22%	8,02%	8,11%	18,86%	99,63%	-	-
BB AÇÕES ESG FI AÇÕES BDR NÍVEL I	3,09%	17,83%	6,15%	7,73%	16,25%	93,32%	6,87%	0,10%

Não definido (Benchmark)	-	-	-	-	-	-	-	-
BB AÇÕES BOLSAS ASIÁTICAS EX JAPÃO BDR ETF NÍVEL I FIC AÇÕES	3,11%	10%	-5,04%	-7,50%	-	-	9,05%	-
BB AÇÕES BOLSAS EUROPEIAS ETF FIC AÇÕES BDR NÍVEL I	2,71%	72%	0,18%	14,13%	-	-	6,08%	-

Thiago A. Q. Santiago
Chefe do Setor de Investimentos
NATALPREV
Mat. 177 725-3

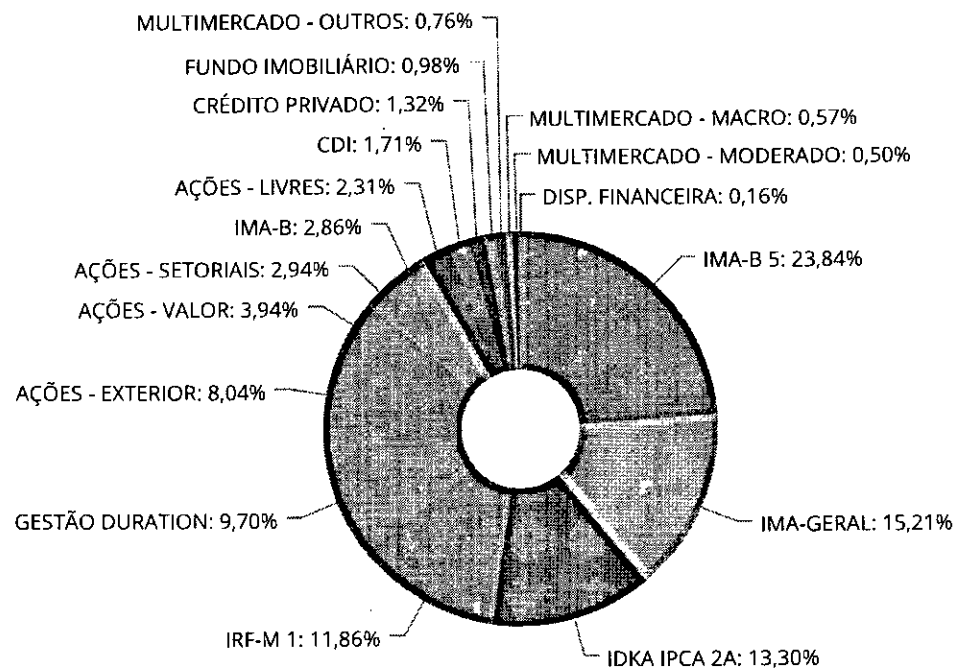
Distribuição dos ativos por Administradores - base (Agosto / 2021)



BB GESTÃO	591.910.109,98
CAIXA ECONÔMICA	2.242.641,01

Thiago A. Q. Santiago
Chefe do Setor de Investimentos
NATALPREV
Tel. 177.125-3

Distribuição dos ativos por Sub-Segmentos - base (Agosto / 2021)



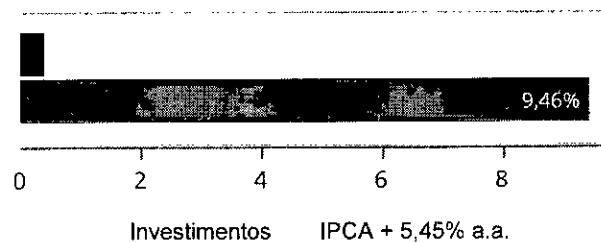
IMA-B 5	141.897.069,27
IMA-GERAL	90.496.359,27
IDKA IPCA 2A	79.150.975,69
IRF-M 1	70.552.195,24
GESTÃO DURATION	57.717.730,36
AÇÕES - EXTERIOR	47.855.670,47
AÇÕES - VALOR	23.449.947,46
AÇÕES - SETORIAIS	17.509.204,39
IMA-B	16.992.636,88
AÇÕES - LIVRES	13.742.952,37
CDI	10.180.521,55
CRÉDITO PRIVADO	7.854.522,82
FUNDO IMOBILIÁRIO	5.839.769,53
MULTIMERCADO - OUTROS	4.540.972,90
MULTIMERCADO - MACRO	3.395.071,86
MULTIMERCADO - MODERADO	2.977.150,93
DISP. FINANCEIRA	931.307,56

Thiago A. Q. Santiago
Chefe do Setor de Investimentos
NATALPREV
M. 177 128-9

Retorno e Meta de Rentabilidade acumulados no ano de 2021

Mês	Saldo Anterior	Aplicações	Resgates	Saldo no Mês	Retorno	Retorno Acum	Retorno Mês	Retorno Acum	Meta Mês	Meta Acum	Gap Acum	VaR
Janeiro	566.355.123,33	6.237.073,91	571.139,15	567.948.431,91	-4.072.626,18	-4.072.626,18	-0,71%	-0,71%	0,67%	0,67%	-105,77%	2,91%
Fevereiro	567.948.431,91	43.318.140,49	40.642.453,07	565.363.453,69	-5.260.665,64	-9.333.291,82	-0,92%	-1,63%	1,24%	1,92%	-84,56%	2,33%
Março	565.363.453,69	134.632.857,52	130.671.299,10	574.182.198,48	4.857.186,37	-4.476.105,45	0,85%	-0,79%	1,42%	3,37%	-23,37%	2,94%
Abril	574.182.198,48	5.881.779,79	2.703.242,43	581.215.416,37	3.854.680,53	-621.424,92	0,67%	-0,13%	0,73%	4,13%	-3,04%	2,09%
Mai	581.215.416,37	3.973.176,70	18.002.366,72	572.090.334,41	4.904.108,06	4.282.683,14	0,84%	0,72%	1,28%	5,46%	13,13%	1,76%
Junho	572.090.334,41	41.480.814,24	22.594.768,92	589.800.554,74	-1.175.824,99	3.106.858,15	-0,20%	0,52%	0,98%	6,49%	7,96%	1,90%
Julho	589.800.554,74	4.026.470,67	1.511.191,21	592.196.772,75	-119.061,45	2.987.796,70	-0,02%	0,50%	1,43%	8,01%	6,20%	2,01%
Agosto	592.196.772,75	3.884.620,62	1.305.424,94	594.152.750,99	-623.217,44	2.364.579,26	-0,10%	0,39%	1,34%	9,46%	4,14%	2,18%

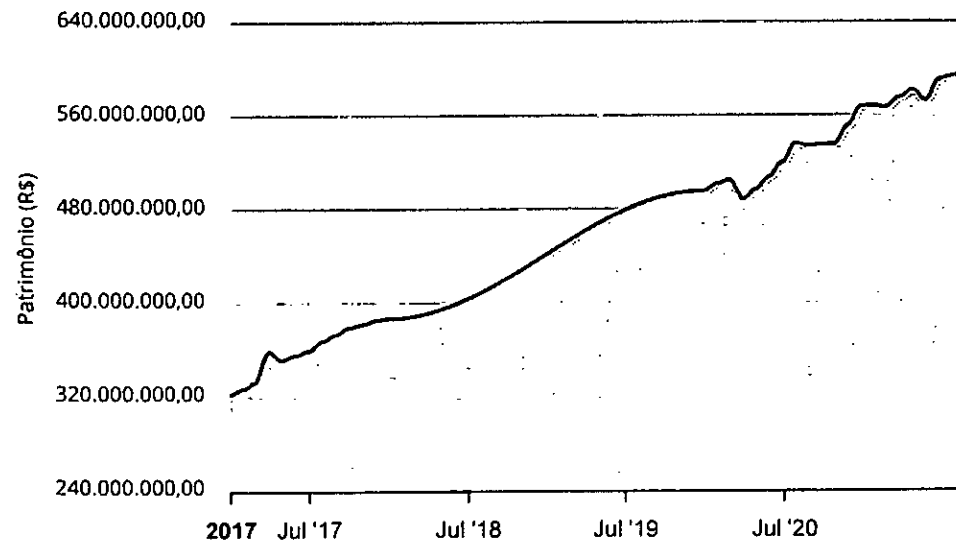
Investimentos x Meta de Rentabilidade



~~Thiago A. Q. Santiago~~
~~Chefe do Setor de Investimentos~~
~~NATALPREV~~
~~Mat. 177.725-3~~

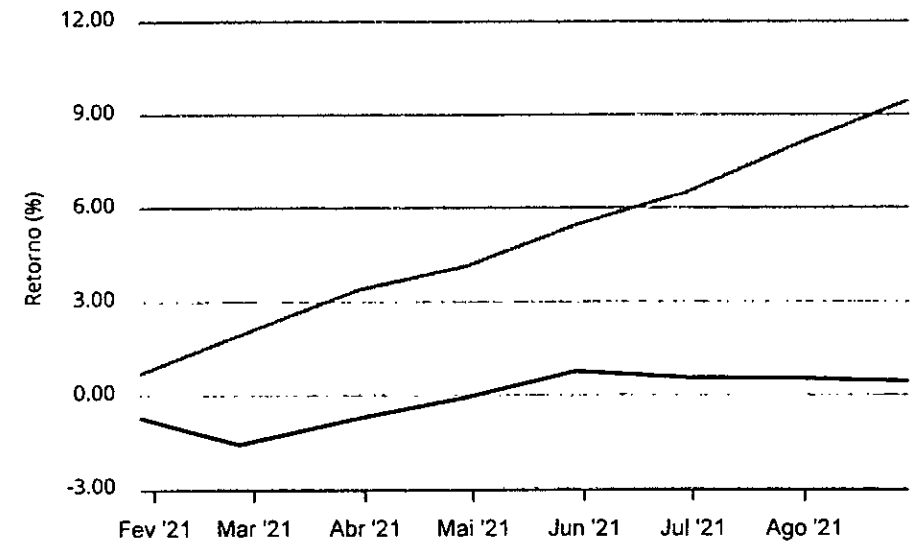
Gráficos ilustrativos de Evolução Patrimonial e indicadores

Evolução do Patrimônio



Comparativo

ANO 36M



- Investimentos Meta de Rentabilidade CDI IMA-B
- IMA-B 5 IMA-B 5+ IMA Geral IRF-M IRF-M 1
- IRF-M 1+ Ibovespa IBX SMLL IDIV

~~Thiago A. Q. Santiago
 Chefe do Setor de Investimentos
 NATALPREV
 Mat. 177 725-3~~

Retorno dos Investimentos após as movimentações (aplicações e resgates) no mês de Agosto/2021

FUNDOS DE RENDA FIXA

Ativos Renda Fixa	Saldo Anterior	Aplicações	Resgates	Saldo Atual	Retorno (R\$)	Retorno (%)	(%) Instit	Var - Mês
CAIXA BRASIL FI RENDA FIXA REFERENCIADO DI LP	480.978,81	0,00	0,00	483.339,66	2.360,85	0,49%	0,49%	0,06%
BB TÍTULOS PÚBLICOS IPCA IV FI RENDA FIXA PREVIDEN...	19.996.261,05	0,00	529.115,82	19.556.608,08	89.462,85	0,45%	0,45%	0,46%
BB PERFIL FIC RENDA FIXA REFERENCIADO DI PREVIDENC...	6.963.549,73	0,00	0,00	6.994.685,66	31.135,93	0,45%	0,45%	0,03%
BB TÍTULOS PÚBLICOS VII FI RENDA FIXA PREVIDENCIÁR...	1.407.656,87	0,00	39.027,23	1.374.903,58	6.273,94	0,45%	0,45%	0,46%
BB IRF-M 1 TÍTULOS PÚBLICOS FIC RENDA FIXA PREVIDE...	70.499.501,37	0,00	183.000,00	70.552.195,24	235.693,87	0,33%	0,33%	0,15%
BB TÍTULOS PÚBLICOS IPCA III FI RENDA FIXA PREVIDE...	1.638.684,15	0,00	43.132,18	1.600.467,01	4.915,04	0,30%	0,31%	0,74%
BB FLUXO FIC RENDA FIXA PREVIDENCIÁRIO	2.564.575,80	640.970,90	511.149,71	2.702.496,23	8.099,24	0,25%	0,30%	0,01%
BB IPCA III FI RENDA FIXA PREVIDENCIÁRIO CRÉDITO P...	7.838.937,26	0,00	0,00	7.854.522,82	15.585,56	0,20%	0,20%	1,41%
BB IDKA 2 TÍTULOS PÚBLICOS FI RENDA FIXA PREVIDENC...	79.009.968,40	0,00	0,00	79.150.975,69	141.007,29	0,18%	0,18%	1,09%
BB IMA-B 5 FIC RENDA FIXA PREVIDENCIÁRIO LP	119.241.562,43	0,00	0,00	119.365.090,60	123.528,17	0,10%	0,10%	1,31%
BB ALOCAÇÃO ATIVA FIC RENDA FIXA PREVIDENCIÁRIO	90.904.409,17	0,00	0,00	90.496.359,27	-408.049,90	-0,45%	-0,45%	1,38%
BB ALOCAÇÃO ATIVA RETORNO TOTAL FIC RENDA FIXA PRE...	56.214.132,87	0,00	0,00	55.958.429,01	-255.703,86	-0,45%	-0,45%	1,34%
BB IMA-B TÍTULOS PÚBLICOS FI RENDA FIXA PREVIDENCI...	17.186.842,59	0,00	0,00	16.992.636,88	-194.205,71	-1,13%	-1,13%	3,42%
CAIXA BRASIL GESTÃO ESTRATÉGICA FIC RENDA FIXA	1.785.179,02	0,00	0,00	1.759.301,35	-25.877,67	-1,45%	-1,45%	1,87%
Total Renda Fixa	475.732.239,52	640.970,90	1.305.424,94	474.842.011,08	-225.774,40	-0,05%		1,13%

Thiago A. Q. Santiago
Chefe do Setor de Investimentos
NATALPREV
Mat. 177 725-3

Retorno dos Investimentos após as movimentações (aplicações e resgates) no mês de Agosto/2021

FUNDOS DE RENDA VARIÁVEL

Ativos Renda Variável	Saldo Anterior	Aplicações	Resgates	Saldo Atual	Retorno (R\$)	Retorno (%)	(%) Instit	Var - Mês
BB AÇÕES BOLSA AMERICANA FI AÇÕES	6.702.570,45	0,00	0,00	6.921.005,31	218.434,86	3,26%	3,26%	3,85%
BB ENERGIA FI AÇÕES	17.161.758,81	0,00	0,00	17.509.204,39	347.445,58	2,02%	2,02%	8,81%
BB JUROS E MOEDAS FIC MULTIMERCADO LP	4.521.618,98	0,00	0,00	4.540.972,90	19.353,92	0,43%	0,43%	0,10%
BB MACRO FIC MULTIMERCADO LP	3.386.671,36	0,00	0,00	3.395.071,86	8.400,50	0,25%	0,25%	1,02%
BB ALOCAÇÃO FI MULTIMERCADO PREVIDENCIÁRIO	2.982.250,09	0,00	0,00	2.977.150,93	-5.099,16	-0,17%	-0,17%	1,65%
BB AÇÕES VALOR FIC AÇÕES	23.882.267,04	0,00	0,00	23.449.947,46	-432.319,58	-1,81%	-1,81%	7,17%
BB QUANTITATIVO FIC AÇÕES	14.031.880,56	0,00	0,00	13.742.952,37	-288.928,19	-2,06%	-2,06%	7,26%
BB RECEBÍVEIS IMOBILIÁRIOS FII - BBIM11	7.215.255,20	0,00	0,00	5.839.769,53	-1.375.485,67	-19,06%	0,00%	-
Total Renda Variável	79.884.272,49	0,00	0,00	78.376.074,75	-1.508.197,74	-1,89%		6,31%

Thiago A. Q. Santiago
Chefe do Setor de Investimentos
NATALPREV
Mat 177 725-3

Retorno dos Investimentos após as movimentações (aplicações e resgates) no mês de (Agosto / 2021)

FUNDOS EXTERIOR

Ativos Exterior	Saldo Anterior	Aplicações	Resgates	Saldo Atual	Retorno (R\$)	Retorno (%)	(%) Instit	Var - Mês
BB AÇÕES ESG FI AÇÕES BDR NÍVEL I	30.699.195,73	0,00	0,00	31.648.051,01	948.855,28	3,09%	3,09%	6,87%
BB AÇÕES BOLSAS ASIÁTICAS EX JAPÃO BDR ETF NÍVEL I...	3.898.366,07	1.243.649,72	0,00	5.264.877,50	122.861,71	2,39%	3,11%	9,05%
BB AÇÕES BOLSAS EUROPEIAS ETF FIC AÇÕES BDR NÍVEL ...	1.982.698,94	2.000.000,00	0,00	4.021.736,65	39.037,71	0,98%	2,71%	6,08%
Total Exterior	36.580.260,74	3.243.649,72	0,00	40.934.665,16	1.110.754,70	2,79%		7,08%

Thiago A. Q. Santiago
Chefe de Setor de Investimentos
NATALPREV
Mat. 177.725-3