

# Relatório Analítico dos Investimentos

em setembro e 3º trimestre de 2021

~~Thiago A. Q. Santiago  
Chefe do Setor de Investimentos  
NATALPREV  
Mat. 177 725-3~~

Este relatório atende a Portaria MPS nº 519, de 24 de agosto de 2011, Artigo 3º Incisos III e V.

~~Thiago Costa  
Presidente NATALPREV  
Mat. 1777182-0~~

Carteira consolidada de investimentos - base (Setembro / 2021)

Produto / Fundo	Resgate	Carência	Saldo	Particip. S/ Total	Cotistas	% S/ PL do Fundo	RESOLUÇÃO - 3.922
BB ALOCAÇÃO ATIVA FIC RENDA FIXA PREVIDENCIÁRIO	D+3	Não há	90.491.552,02	15,39%	578	1,04%	Artigo 7º, Inciso I, Alínea ' b '
BB IDKA 2 TÍTULOS PÚBLICOS FI RENDA FIXA PREVIDE...	D+1	Não há	79.968.958,64	13,60%	1.014	0,85%	Artigo 7º, Inciso I, Alínea ' b '
BB IMA-B 5 FIC RENDA FIXA PREVIDENCIÁRIO LP	D+1	Não há	100.323.044,02	17,06%	770	1,65%	Artigo 7º, Inciso I, Alínea ' b '
BB IRF-M 1 TÍTULOS PÚBLICOS FIC RENDA FIXA PREVI...	D+0	Não há	50.428.164,04	8,57%	1.140	0,73%	Artigo 7º, Inciso I, Alínea ' b '
BB TÍTULOS PÚBLICOS IPCA III FI RENDA FIXA PREVI...	D+0	15/08/2024	1.619.629,51	0,28%	140	0,28%	Artigo 7º, Inciso I, Alínea ' b '
BB TÍTULOS PÚBLICOS IPCA IV FI RENDA FIXA PREVID...	D+0	15/08/2022	19.810.677,97	3,37%	115	4,24%	Artigo 7º, Inciso I, Alínea ' b '
BB TÍTULOS PÚBLICOS VII FI RENDA FIXA PREVIDENCI...	D+0	15/08/2022	1.392.733,54	0,24%	165	0,57%	Artigo 7º, Inciso I, Alínea ' b '
CAIXA BRASIL GESTÃO ESTRATÉGICA FIC RENDA FIXA	D+0	Não há	1.765.546,06	0,30%	964	0,01%	Artigo 7º, Inciso I, Alínea ' b '
BB ALOCAÇÃO ATIVA RETORNO TOTAL FIC RENDA FIXA P...	D+3	Não há	58.181.243,92	9,89%	587	1,31%	Artigo 7º, Inciso IV, Alínea ' a '
BB FLUXO FIC RENDA FIXA SIMPLES PREVIDENCIÁRIO	D+0	Não há	15.056.024,03	2,56%	800	0,65%	Artigo 7º, Inciso IV, Alínea ' a '
BB PERFIL FIC RENDA FIXA REFERENCIADO DI PREVIDE...	D+0	Não há	7.026.800,88	1,19%	768	0,13%	Artigo 7º, Inciso IV, Alínea ' a '
CAIXA BRASIL FI RENDA FIXA REFERENCIADO DI LP	D+0	Não há	485.900,15	0,08%	790	0,01%	Artigo 7º, Inciso IV, Alínea ' a '
BB IPCA III FI RENDA FIXA PREVIDENCIÁRIO CRÉDITO...	D+30 ou...	Não há	7.927.083,15	1,35%	74	1,25%	Artigo 7º, Inciso VII, Alínea ' b '
BB AÇÕES BOLSA AMERICANA FI AÇÕES	D+3 du	Não há	11.335.730,71	1,93%	45.479	0,55%	Artigo 8º, Inciso II, Alínea ' a '
BB AÇÕES VALOR FIC AÇÕES	D+33	Não há	22.858.628,65	3,89%	2.705	2,01%	Artigo 8º, Inciso II, Alínea ' a '
BB ENERGIA FI AÇÕES	D+3	Não há	17.107.342,80	2,91%	14.866	5,08%	Artigo 8º, Inciso II, Alínea ' a '
BB QUANTITATIVO FIC AÇÕES	D+3	Não há	13.195.705,49	2,24%	27.215	0,99%	Artigo 8º, Inciso II, Alínea ' a '
BB ALOCAÇÃO FI MULTIMERCADO PREVIDENCIÁRIO	D+5 du	Não há	2.956.128,14	0,50%	108	2,29%	Artigo 8º, Inciso III
BB JUROS E MOEDAS FIC MULTIMERCADO LP	D+1 du	Não há	19.617.695,68	3,34%	113.953	0,20%	Artigo 8º, Inciso III
BB MACRO FIC MULTIMERCADO LP	D+1	Não há	18.276.177,45	3,11%	45.291	0,87%	Artigo 8º, Inciso III

Thiago A. Q. Santiago  
Chefe do Setor de Investimentos  
NATALPREV  
Mat. 177.725-3

Thiago A. Q. Santiago  
Presidente NATALPREV  
Mat. 177.182-0

**Carteira consolidada de investimentos - base (Setembro / 2021)**

Produto / Fundo	Resgate	Carência	Saldo	Particip. S/ Total	Cotistas	% S/ PL do Fundo	RESOLUÇÃO - 3.922
BB RECEBÍVEIS IMOBILIÁRIOS FII - BBIM11	Não se ...	Não se aplica	5.765.434,16	0,98%		0,24%	Artigo 8º, Inciso IV, Alínea ' b '
BB AÇÕES BOLSAS ASIÁTICAS EX JAPÃO BDR ETF NÍVEL...	D+2 du	Não há	5.037.836,62	0,86%	3.954	5,41%	Artigo 9º - A, Inciso III
BB AÇÕES BOLSAS EUROPEIAS ETF FIC AÇÕES BDR NÍVE...	D+2 du	Não há	5.650.199,02	0,96%	5.571	2,80%	Artigo 9º - A, Inciso III
BB AÇÕES ESG FI AÇÕES BDR NÍVEL I	D+4 du	Não há	31.872.757,73	5,42%	114	1,65%	Artigo 9º - A, Inciso III
DISPONIBILIDADES FINANCEIRAS	D+0		11.036.159,76	1,88%		0,00%	DF - Artigo 6º
<b>Total para cálculo dos limites da Resolução</b>			<b>588.150.994,38</b>				
DISPONIBILIDADES FINANCEIRAS			<b>11.036.159,76</b>				Artigo 6º
PL Total			<b>599.187.154,14</b>				


*Thiago Costa Marreiros*  
Thiago Costa Marreiros  
Presidente NATALPREV  
Mat. 1777182-0

~~Thiago A. Q. Santiago~~  
Chefe do Setor de Investimentos  
NATALPREV  
Mat. 177725-3



**Enquadramentos na Resolução 3.922/2010 e Política de Investimento (RENDA FIXA) - base (Setembro / 2021)**

Artigos - Renda Fixa	Resolução	Carteira \$	Carteira	Estratégia de Alocação - 2021			GAP Superior
				Inf	Alvo	Sup	
Artigo 7º, Inciso I, Alinea ' a '	100,00%	0,00	0,00%	0,00%	1,00%	100,00%	588.150.994,38
Artigo 7º, Inciso I, Alinea ' b '	100,00%	345.800.305,80	58,79%	40,00%	60,00%	100,00%	242.350.688,58
Artigo 7º, Inciso I, Alinea ' c '	100,00%	0,00	0,00%	0,00%	0,00%	100,00%	588.150.994,38
Artigo 7º, Inciso II	5,00%	0,00	0,00%	0,00%	0,00%	5,00%	29.407.549,72
Artigo 7º, Inciso III, Alinea ' a '	60,00%	0,00	0,00%	0,00%	1,00%	60,00%	352.890.596,63
Artigo 7º, Inciso III, Alinea ' b '	60,00%	0,00	0,00%	0,00%	0,00%	60,00%	352.890.596,63
Artigo 7º, Inciso IV, Alinea ' a '	40,00%	80.749.968,98	13,73%	0,00%	5,00%	40,00%	154.510.428,77
Artigo 7º, Inciso IV, Alinea ' b '	40,00%	0,00	0,00%	0,00%	0,00%	40,00%	235.260.397,75
Artigo 7º, Inciso V, Alinea ' b '	20,00%	0,00	0,00%	0,00%	0,00%	20,00%	117.630.198,88
Artigo 7º, Inciso VI, Alinea ' a '	15,00%	0,00	0,00%	0,00%	1,00%	15,00%	88.222.649,16
Artigo 7º, Inciso VI, Alinea ' b '	15,00%	0,00	0,00%	0,00%	0,00%	15,00%	88.222.649,16
Artigo 7º, Inciso VII, Alinea ' a '	5,00%	0,00	0,00%	0,00%	0,00%	5,00%	29.407.549,72
Artigo 7º, Inciso VII, Alinea ' b '	5,00%	7.927.083,15	1,35%	0,00%	2,00%	5,00%	21.480.466,57
Artigo 7º, Inciso VII, Alinea ' c '	5,00%	0,00	0,00%	0,00%	0,00%	5,00%	29.407.549,72
<b>Total Renda Fixa</b>	<b>100,00%</b>	<b>434.477.357,93</b>	<b>73,87%</b>	<b>40,00%</b>	<b>70,00%</b>	<b>570,00%</b>	




RENDA FIXA 434.477.357,93  
RENDA VARIÁVEL 111.112.843,08  
EXTERIOR 42.560.793,37

**Thiago A. Q. Santiago**  
Chefe do Setor de Investimentos  
NATALPREV  
Mat. 177 735-3


**Thiago da Marreiros**  
Presidente NATALPREV  
Mat. 177182-0

**Enquadramentos na Resolução 3.922/2010 e Política de Investimento (RENDA VARIÁVEL E EXTERIOR) - base (Setembro / 2021)**

Artigos - Renda Variável	Resolução	Carteira \$	Carteira	Estratégia de Alocação - 2021			GAP Superior
				Inf	Alvo	Sup	
Artigo 8º, Inciso I, Alínea ' a '	30,00%	0,00	0,00%	0,00%	1,00%	30,00%	176.445.298,31
Artigo 8º, Inciso I, Alínea ' b '	30,00%	0,00	0,00%	0,00%	1,00%	30,00%	176.445.298,31
Artigo 8º, Inciso II, Alínea ' a '	20,00%	64.497.407,65	10,97%	0,00%	14,00%	20,00%	53.132.791,23
Artigo 8º, Inciso II, Alínea ' b '	20,00%	0,00	0,00%	0,00%	0,00%	20,00%	117.630.198,88
Artigo 8º, Inciso III	10,00%	40.850.001,27	6,95%	0,00%	5,00%	10,00%	17.965.098,17
Artigo 8º, Inciso IV, Alínea ' a '	5,00%	0,00	0,00%	0,00%	0,00%	5,00%	29.407.549,72
Artigo 8º, Inciso IV, Alínea ' b '	5,00%	5.765.434,16	0,98%	0,00%	2,00%	5,00%	23.642.115,56
<b>Total Renda Variável</b>	<b>30,00%</b>	<b>111.112.843,08</b>	<b>18,89%</b>	<b>0,00%</b>	<b>23,00%</b>	<b>120,00%</b>	



Artigos - Exterior	Resolução	Carteira \$	Carteira	Estratégia de Alocação - Limite - 2021			GAP Superior
				Inferior	Alvo	Superior	
Artigo 9º - A, Inciso I	10,00%	0,00	0,00%	0,00%	1,00%	10,00%	58.815.099,44
Artigo 9º - A, Inciso II	10,00%	0,00	0,00%	0,00%	2,00%	10,00%	58.815.099,44
Artigo 9º - A, Inciso III	10,00%	42.560.793,37	7,24%	0,00%	4,00%	10,00%	16.254.306,07
<b>Total Exterior</b>	<b>10,00%</b>	<b>42.560.793,37</b>	<b>7,24%</b>	<b>0,00%</b>	<b>7,00%</b>	<b>30,00%</b>	



Thiago A. Q. Santiago  
Chefe do Setor de Investimentos  
NATALPREV  
Mat. 117.725-3

Thiago Costa Marreiros  
Presidente NATALPREV  
Mat. 1777182-0



**Enquadramentos na Resolução 4.604 por Gestores - base (Setembro / 2021)**

Gestão	Valor	% S/ Carteira	% S/ PL Gestão
BB GESTÃO DE RECURSOS DTVM	580.134.114,01	98,64	0,03
RIO BRAVO INVESTIMENTOS	5.765.434,16	0,98	1,57
CAIXA ECONÔMICA FEDERAL	2.251.446,21	0,38	0,00

**Artigo 14º** - O total das aplicações dos recursos do regime próprio de previdência social em fundos de investimento e carteiras administradas não pode exceder a 5% (cinco por cento) do volume total de recursos de terceiros gerido por um mesmo gestor ou por gestoras ligadas ao seu respectivo grupo econômico, assim definido pela CVM em regulamentação específica. (NR)

**Estratégia de Alocação para os Próximos 5 Anos**

Artigos	Estratégia de Alocação - 2021		Limite Inferior (%)	Limite Superior (%)
	Carteira \$	Carteira %		
Artigo 7º, Inciso I, Alínea ' a '	0,00	0,00	0,00	100,00
Artigo 7º, Inciso I, Alínea ' b '	345.800.305,80	58,79	40,00	100,00
Artigo 7º, Inciso I, Alínea ' c '	0,00	0,00	0,00	100,00
Artigo 7º, Inciso II	0,00	0,00	0,00	5,00
Artigo 7º, Inciso III, Alínea ' a '	0,00	0,00	0,00	60,00
Artigo 7º, Inciso III, Alínea ' b '	0,00	0,00	0,00	60,00
Artigo 7º, Inciso IV, Alínea ' a '	80.749.968,98	13,73	0,00	40,00
Artigo 7º, Inciso IV, Alínea ' b '	0,00	0,00	0,00	40,00
Artigo 7º, Inciso V, Alínea ' b '	0,00	0,00	0,00	20,00
Artigo 7º, Inciso VI, Alínea ' a '	0,00	0,00	0,00	15,00
Artigo 7º, Inciso VI, Alínea ' b '	0,00	0,00	0,00	15,00
Artigo 7º, Inciso VII, Alínea ' a '	0,00	0,00	0,00	5,00
Artigo 7º, Inciso VII, Alínea ' b '	7.927.083,15	1,35	0,00	5,00
Artigo 7º, Inciso VII, Alínea ' c '	0,00	0,00	0,00	5,00
Artigo 8º, Inciso I, Alínea ' a '	0,00	0,00	0,00	30,00
Artigo 8º, Inciso I, Alínea ' b '	0,00	0,00	0,00	30,00
Artigo 8º, Inciso II, Alínea ' a '	64.497.407,65	10,97	0,00	20,00
Artigo 8º, Inciso II, Alínea ' b '	0,00	0,00	0,00	20,00
Artigo 8º, Inciso III	40.850.001,27	6,95	0,00	10,00
Artigo 8º, Inciso IV, Alínea ' a '	0,00	0,00	0,00	5,00
Artigo 8º, Inciso IV, Alínea ' b '	5.765.434,16	0,98	0,00	5,00
Artigo 9º - A, Inciso I	0,00	0,00	0,00	10,00
Artigo 9º - A, Inciso II	0,00	0,00	0,00	10,00
Artigo 9º - A, Inciso III	42.560.793,37	7,24	0,00	10,00

Thiago A. Q. Santiago  
Chefe do Setor de Investimentos  
NATALPREV  
Mat. 177 125-3

Thiago Costa Martins  
Presidente NATALPREV  
Mat. 177 162-0

**Retorno dos investimentos e Benchmark's de ativos no mês de Setembro/2021 - RENDA FIXA**

	Mês	Ano	3M	6M	12M	24M	VaR Mês	Volatilidade 12M
<b>IRF-M 1 (Benchmark)</b>	0,40%	1,78%	0,96%	1,65%	2,49%	7,15%	-	-
BB IRF-M 1 TÍTULOS PÚBLICOS FIC RENDA FIXA PREVIDENCIÁRIO	0,37%	1,53%	0,87%	1,48%	2,16%	6,42%	0,30%	0,00%
<b>IMA-B 5 (Benchmark)</b>	1,00%	2,48%	1,18%	2,64%	5,95%	13,62%	-	-
BB IMA-B 5 FIC RENDA FIXA PREVIDENCIÁRIO LP	0,98%	2,29%	1,11%	2,49%	5,70%	13,04%	0,82%	0,02%
<b>IMA-B (Benchmark)</b>	-0,13%	-2,30%	-1,59%	0,52%	4,71%	6,92%	-	-
BB TÍTULOS PÚBLICOS VII FI RENDA FIXA PREVIDENCIÁRIO	1,30%	4,66%	2,42%	3,97%	7,69%	13,21%	0,59%	0,01%
<b>CDI (Benchmark)</b>	0,44%	2,51%	1,22%	2,01%	2,99%	6,65%	-	-
CAIXA BRASIL FI RENDA FIXA REFERENCIADO DI LP	0,53%	2,65%	1,48%	2,31%	3,31%	6,30%	0,13%	0,01%
BB FLUXO FIC RENDA FIXA SIMPLES PREVIDENCIÁRIO	0,35%	1,66%	0,90%	1,43%	1,88%	4,33%	0,01%	0,00%
BB PERFIL FIC RENDA FIXA REFERENCIADO DI PREVIDENCIÁRIO LP	0,46%	2,64%	1,31%	2,13%	3,23%	6,30%	0,03%	0,00%
<b>IPCA (Benchmark)</b>	1,16%	6,90%	3,02%	4,75%	10,25%	13,70%	-	-
BB IPCA III FI RENDA FIXA PREVIDENCIÁRIO CRÉDITO PRIVADO	0,92%	1,72%	1,05%	2,51%	5,47%	12,48%	0,92%	0,03%
BB TÍTULOS PÚBLICOS IPCA III FI RENDA FIXA PREVIDENCIÁRIO	1,20%	3,51%	1,92%	3,52%	6,84%	13,46%	0,57%	0,02%
BB TÍTULOS PÚBLICOS IPCA IV FI RENDA FIXA PREVIDENCIÁRIO	1,30%	4,68%	2,43%	3,98%	7,72%	15,54%	0,59%	0,01%
CAIXA BRASIL GESTÃO ESTRATÉGICA FIC RENDA FIXA	0,36%	-1,16%	-1,87%	-0,98%	0,86%	7,32%	0,48%	0,03%
BB ALOCAÇÃO ATIVA RETORNO TOTAL FIC RENDA FIXA PREVIDENCIÁRIO	0,11%	-0,85%	-0,46%	0,90%	2,78%	-	0,67%	0,03%

Thiago A. Q. Santiago  
Chefe do Setor de Investimentos  
NATAL-PR  
125-3

Retorno dos investimentos e Benchmark's de ativos no mês de Setembro/2021 - RENDA FIXA

	Mês	Ano	3M	6M	12M	24M	VaR Mês	Volatilidade 12M
<b>Não definido (Benchmark)</b>	-	-	-	-	-	-	-	-
BB IDKA 2 TÍTULOS PÚBLICOS FI RENDA FIXA PREVIDENCIÁRIO	1,03%	2,74%	1,30%	2,74%	6,05%	13,77%	0,73%	0,02%
BB ALOCAÇÃO ATIVA FIC RENDA FIXA PREVIDENCIÁRIO	-0,01%	-1,38%	-0,70%	0,51%	1,75%	5,52%	0,80%	0,03%

  
Thiago Costa  
Presidente  
Mat. 477/1440

~~Thiago A. Q. Santiago  
Chefe do Setor de Investimentos  
NATALPREV  
Mat. 177.725-3~~



Retorno dos investimentos e Benchmark's de ativos no mês de Setembro/2021 - RENDA VARIÁVEL

	Mês	Ano	3M	6M	12M	24M	VaR Mês	Volatilidade 12M
<b>IEE (Benchmark)</b>	-2,06%	-5,49%	-2,68%	-3,23%	14,19%	14,93%	-	-
BB ENERGIA FI AÇÕES	-2,30%	-8,03%	-3,54%	-4,93%	11,02%	4,96%	9,79%	0,20%
<b>S&amp;P 500 (Benchmark)</b>	-4,76%	14,68%	0,23%	8,42%	28,09%	44,71%	-	-
BB AÇÕES BOLSA AMERICANA FI AÇÕES	-4,78%	16,09%	0,67%	9,26%	28,99%	-	5,97%	0,13%
<b>Ibovespa (Benchmark)</b>	-6,57%	-6,75%	-12,48%	-4,85%	17,31%	5,95%	-	-
BB QUANTITATIVO FIC AÇÕES	-3,98%	-3,26%	-8,58%	-1,61%	23,96%	25,09%	11,83%	0,24%
BB AÇÕES VALOR FIC AÇÕES	-2,52%	-2,28%	-6,51%	0,33%	29,38%	17,40%	12,52%	0,24%
<b>CDI (Benchmark)</b>	0,44%	2,51%	1,22%	2,01%	2,99%	6,65%	-	-
BB MACRO FIC MULTIMERCADO LP	-0,47%	1,00%	-0,18%	0,97%	3,70%	6,85%	1,27%	0,02%
BB ALOCAÇÃO FI MULTIMERCADO PREVIDENCIÁRIO	-0,71%	-0,50%	-1,16%	0,52%	1,45%	-	2,50%	0,03%
BB JUROS E MOEDAS FIC MULTIMERCADO LP	0,46%	2,51%	1,22%	1,93%	3,43%	8,16%	0,04%	0,00%
<b>Não informado (Benchmark)</b>	-	-	-	-	-	-	-	-
BB RECEBÍVEIS IMOBILIÁRIOS FII - BBIM11	0,00%	0,00%	0,00%	0,00%	-0,04%	-0,10%	-	-

**Thiago A. O. Santiago**  
Chefe do Setor de Investimentos  
NATALPREV  
Mat. 1177-421-8

**Flávia Costa Marreiros**  
Presidente NATALPREV  
Mat. 177182-0

Retorno dos investimentos e Benchmark's de ativos no mês de Setembro/2021 - INVESTIMENTO NO EXTERIOR


	Mês	Ano	3M	6M	12M	24M	VaR Mês	Volatilidade 12M
<b>Global BDRX (Benchmark)</b>	-0,17%	19,02%	8,14%	4,70%	21,04%	94,03%	-	-
BB AÇÕES ESG FI AÇÕES BDR NÍVEL I	0,71%	18,67%	9,36%	4,49%	19,87%	90,75%	6,92%	0,10%

	Mês	Ano	3M	6M	12M	24M	VaR Mês	Volatilidade 12M
<b>Não definido (Benchmark)</b>	-	-	-	-	-	-	-	-
BB AÇÕES BOLSAS ASIÁTICAS EX JAPÃO BDR ETF NÍVEL I FIC AÇÕES	-4,31%	-7,27%	-9,37%	-8,17%	-	-	8,86%	-
BB AÇÕES BOLSAS EUROPEIAS ETF FIC AÇÕES BDR NÍVEL I	-4,50%	8,61%	-1,72%	4,96%	-	-	9,19%	-

*Thiago A. Q. Santiago*  
Thiago A. Q. Santiago  
Presidente NATALPREV  
Mat. 1777-82-0

~~Thiago A. Q. Santiago~~  
~~Chefe do Setor de Investimentos~~  
~~NATALPREV~~  
~~Mat. 1777-25-3~~

Distribuição dos ativos por Administradores - base (Setembro / 2021)

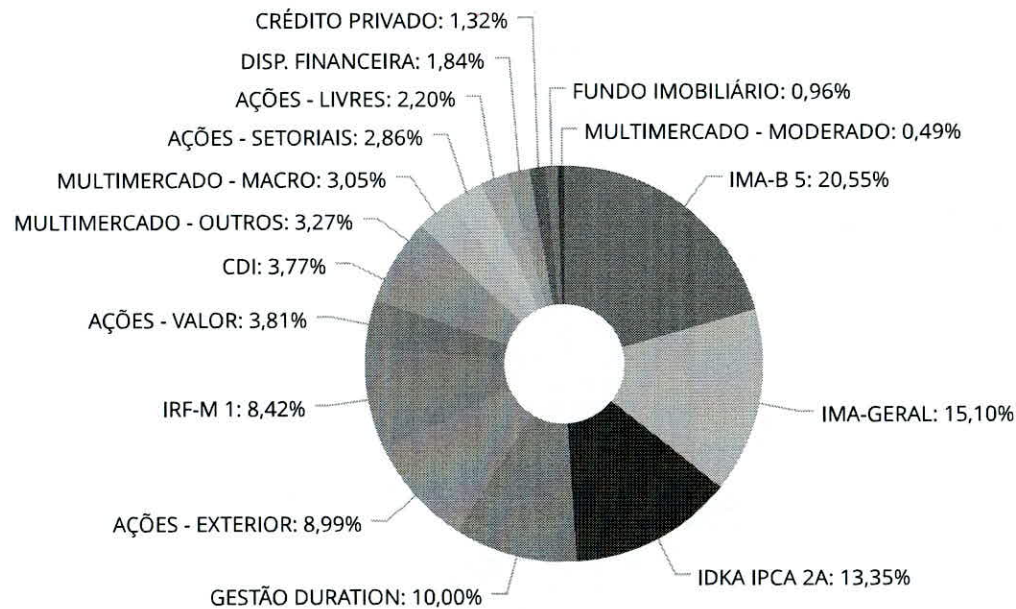


Thiago A. C. Santiago  
Presidente do Conselho de Administração  
NATALPREV  
Mat. 177.182-0

Thiago A. C. Santiago  
Chefe do Setor de Investimentos  
NATALPREV  
Mat. 177.125-3



Distribuição dos ativos por Sub-Segmentos - base (Setembro / 2021)



IMA-B 5	123.146.085,04
IMA-GERAL	90.491.552,02
IDKA IPCA 2A	79.968.958,64
GESTÃO DURATION	59.946.789,98
AÇÕES - EXTERIOR	53.896.524,08
IRF-M 1	50.428.164,04
AÇÕES - VALOR	22.858.628,65
CDI	22.568.725,06
MULTIMERCADO - OUTROS	19.617.695,68
MULTIMERCADO - MACRO	18.276.177,45
AÇÕES - SETORIAIS	17.107.342,80
AÇÕES - LIVRES	13.195.705,49
DISP. FINANCEIRA	11.036.159,76
CRÉDITO PRIVADO	7.927.083,15
FUNDO IMOBILIÁRIO	5.765.434,16
MULTIMERCADO - MODERADO	2.956.128,14

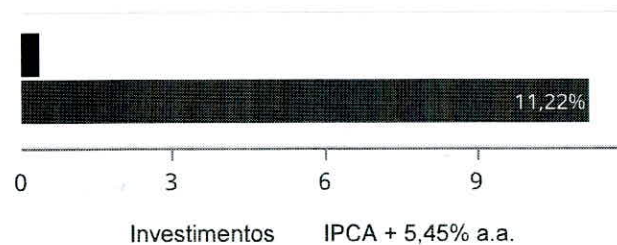
Thiago A. Q. Santiago  
Chefe do Setor de Investimentos  
NATALPREV  
Mat. 177 725-3

Thiago A. Q. Santiago  
Presidente NATALPREV  
Mat. 177182-0

**Retorno e Meta de Rentabilidade acumulados no ano de 2021**

Mês	Saldo Anterior	Aplicações	Resgates	Saldo no Mês	Retorno	Retorno Acum	Retorno Mês	Retorno Acum	Meta Mês	Meta Acum	Gap Acum	VaR
Janeiro	566.355.123,33	6.237.073,91	571.139,15	567.948.431,91	-4.072.626,18	-4.072.626,18	-0,71%	-0,71%	0,67%	0,67%	-105,77%	2,91%
Fevereiro	567.948.431,91	43.318.140,49	40.642.453,07	565.363.453,69	-5.260.665,64	-9.333.291,82	-0,92%	-1,63%	1,24%	1,92%	-84,56%	2,33%
Março	565.363.453,69	134.632.857,52	130.671.299,10	574.182.198,48	4.857.186,37	-4.476.105,45	0,85%	-0,79%	1,42%	3,37%	-23,37%	2,94%
Abril	574.182.198,48	5.881.779,79	2.703.242,43	581.215.416,37	3.854.680,53	-621.424,92	0,67%	-0,13%	0,73%	4,13%	-3,04%	2,09%
Mai	581.215.416,37	3.973.176,70	18.002.366,72	572.090.334,41	4.904.108,06	4.282.683,14	0,84%	0,72%	1,28%	5,46%	13,13%	1,76%
Junho	572.090.334,41	41.480.814,24	22.594.768,92	589.800.554,74	-1.175.824,99	3.106.858,15	-0,20%	0,52%	0,98%	6,49%	7,96%	1,90%
Julho	589.800.554,74	4.026.470,67	1.511.191,21	592.196.772,75	-119.061,45	2.987.796,70	-0,02%	0,50%	1,43%	8,01%	6,20%	2,01%
Agosto	592.196.772,75	3.884.620,62	1.305.424,94	594.152.750,99	-623.217,44	2.364.579,26	-0,10%	0,39%	1,34%	9,46%	4,14%	2,18%
Setembro	594.152.750,99	54.011.572,42	59.838.922,66	588.150.994,38	-174.406,37	2.190.172,89	-0,03%	0,36%	1,61%	11,22%	3,22%	2,26%

Investimentos x Meta de Rentabilidade

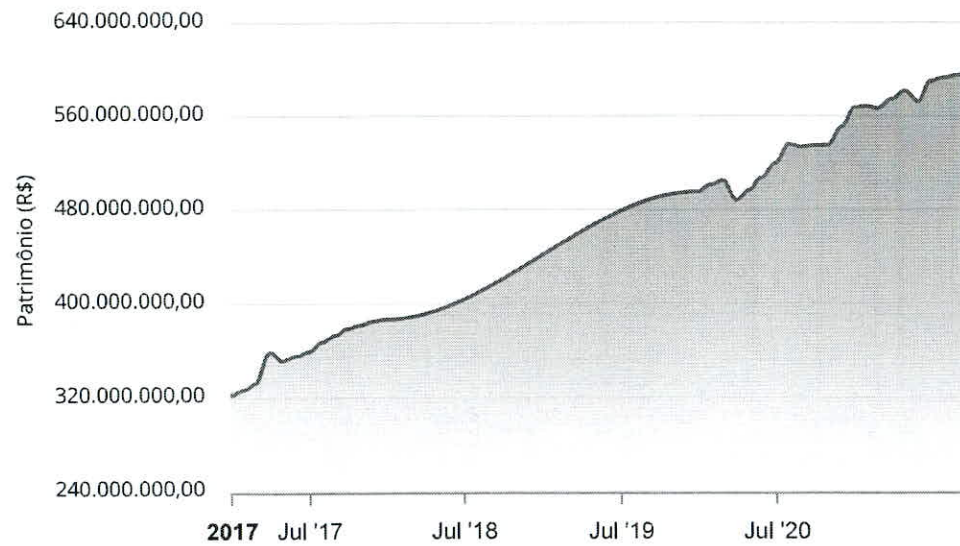


Thiago Costa Marreiros  
Presidente NATALPREV  
Mat. 1777182-0

Thiago A. Q. Santiago  
Chefe do Setor de Investimentos  
NATALPREV  
Mat. 177725-3

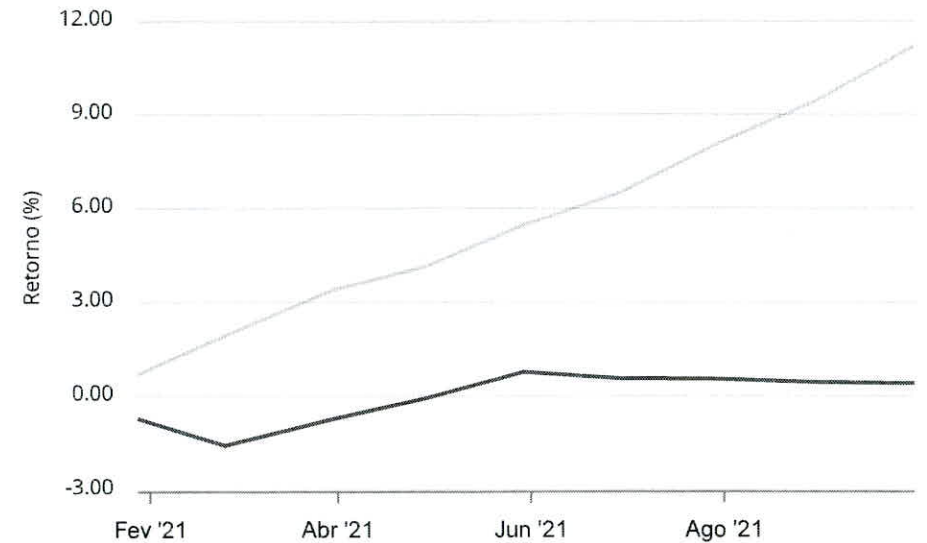
Gráficos ilustrativos de Evolução Patrimonial e indicadores

Evolução do Patrimônio



Comparativo

ANO 36M



- Investimentos      Meta de Rentabilidade       CDI       IMA-B
- IMA-B 5       IMA-B 5+       IMA Geral       IRF-M       IRF-M 1
- IRF-M 1+       Ibovespa       IBX       SMLL       IDIV

*Thiago Costa Monteiro*  
Presidente NATALPREV  
Mat. 1777182-0

~~Thiago A. Q. Santiago~~  
Chefe do Setor de Investimentos  
NATALPREV  
Mat. 177 125-3



Retorno dos Investimentos após as movimentações (aplicações e resgates) no mês de Setembro/2021

FUNDOS DE RENDA FIXA

Ativos Renda Fixa	Saldo Anterior	Aplicações	Resgates	Saldo Atual	Retorno (R\$)	Retorno (%)	(%) Instit	Var - Mês
BB TÍTULOS PÚBLICOS IPCA IV FI RENDA FIXA PREVIDEN...	19.556.608,08	0,00	0,00	19.810.677,97	254.069,89	1,30%	1,30%	0,59%
BB TÍTULOS PÚBLICOS VII FI RENDA FIXA PREVIDENCIÁR...	1.374.903,58	0,00	0,00	1.392.733,54	17.829,96	1,30%	1,30%	0,59%
BB TÍTULOS PÚBLICOS IPCA III FI RENDA FIXA PREVIDE...	1.600.467,01	0,00	0,00	1.619.629,51	19.162,50	1,20%	1,20%	0,57%
BB IDKA 2 TÍTULOS PÚBLICOS FI RENDA FIXA PREVIDENC...	79.150.975,69	0,00	0,00	79.968.958,64	817.982,95	1,03%	1,03%	0,73%
BB IPCA III FI RENDA FIXA PREVIDENCIÁRIO CRÉDITO P...	7.854.522,82	0,00	0,00	7.927.083,15	72.560,33	0,92%	0,92%	0,92%
BB IMA-B 5 FIC RENDA FIXA PREVIDENCIÁRIO LP	119.365.090,60	0,00	20.000.000,00	100.323.044,02	957.953,42	0,80%	0,98%	0,82%
CAIXA BRASIL FI RENDA FIXA REFERENCIADO DI LP	483.339,66	0,00	0,00	485.900,15	2.560,49	0,53%	0,53%	0,13%
BB PERFIL FIC RENDA FIXA REFERENCIADO DI PREVIDENC...	6.994.685,66	0,00	0,00	7.026.800,88	32.115,22	0,46%	0,46%	0,03%
CAIXA BRASIL GESTÃO ESTRATÉGICA FIC RENDA FIXA	1.759.301,35	0,00	0,00	1.765.546,06	6.244,71	0,35%	0,35%	0,48%
BB IRF-M 1 TÍTULOS PÚBLICOS FIC RENDA FIXA PREVIDE...	70.552.195,24	0,00	20.306.681,68	50.428.164,04	182.650,48	0,26%	0,37%	0,30%
BB FLUXO FIC RENDA FIXA SIMPLES PREVIDENCIÁRIO	2.702.496,23	13.283.012,20	966.409,87	15.056.024,03	36.925,47	0,23%	0,35%	0,01%
BB ALOCAÇÃO ATIVA RETORNO TOTAL FIC RENDA FIXA PRE...	55.958.429,01	3.800.000,00	1.637.270,89	58.181.243,92	60.085,80	0,10%	0,11%	0,67%
BB ALOCAÇÃO ATIVA FIC RENDA FIXA PREVIDENCIÁRIO	90.496.359,27	0,00	0,00	90.491.552,02	-4.807,25	-0,01%	-0,01%	0,80%
BB IMA-B TÍTULOS PÚBLICOS FI RENDA FIXA PREVIDENCI...	16.992.636,88	0,00	16.928.560,22	0,00	-64.076,66	-0,38%	-0,15%	2,18%
<b>Total Renda Fixa</b>	<b>474.842.011,08</b>	<b>17.083.012,20</b>	<b>59.838.922,66</b>	<b>434.477.357,93</b>	<b>2.391.257,31</b>	<b>0,50%</b>		<b>0,67%</b>

Thiago A. Q. Santiago  
Chefe do Setor de Investimentos  
NATALPREV  
Mat. 177 725-3

Thiago Costa Marreiros  
Presidente NATALPREV  
Mat. 1771182-0

Retorno dos Investimentos após as movimentações (aplicações e resgates) no mês de Setembro/2021

FUNDOS DE RENDA VARIÁVEL

Ativos Renda Variável	Saldo Anterior	Aplicações	Resgates	Saldo Atual	Retorno (R\$)	Retorno (%)	(%) Instit	Var - Mês
BB JUROS E MOEDAS FIC MULTIMERCADO LP	4.540.972,90	15.000.000,00	0,00	19.617.695,68	76.722,78	0,39%	0,46%	0,04%
BB MACRO FIC MULTIMERCADO LP	3.395.071,86	15.000.000,00	0,00	18.276.177,45	-118.894,41	-0,65%	-0,47%	1,27%
BB ALOCAÇÃO FI MULTIMERCADO PREVIDENCIÁRIO	2.977.150,93	0,00	0,00	2.956.128,14	-21.022,79	-0,71%	-0,71%	2,50%
BB RECEBÍVEIS IMOBILIÁRIOS FII - BBIM11	5.839.769,53	0,00	0,00	5.765.434,16	-74.335,37	-1,27%	0,00%	-
BB ENERGIA FI AÇÕES	17.509.204,39	0,00	0,00	17.107.342,80	-401.861,59	-2,30%	-2,30%	9,79%
BB AÇÕES VALOR FIC AÇÕES	23.449.947,46	0,00	0,00	22.858.628,65	-591.318,81	-2,52%	-2,52%	12,52%
BB QUANTITATIVO FIC AÇÕES	13.742.952,37	0,00	0,00	13.195.705,49	-547.246,88	-3,98%	-3,98%	11,83%
BB AÇÕES BOLSA AMERICANA FI AÇÕES	6.921.005,31	5.000.000,00	0,00	11.335.730,71	-585.274,60	-4,91%	-4,78%	5,97%
<b>Total Renda Variável</b>	<b>78.376.074,75</b>	<b>35.000.000,00</b>	<b>0,00</b>	<b>111.112.843,08</b>	<b>-2.263.231,67</b>	<b>-2,00%</b>		<b>6,73%</b>

Thiago A. Q. Santiago  
Presidente do Setor de Investimentos  
NATALPREV  
Mat. 717182-0


Thiago A. Q. Santiago  
Chefe do Setor de Investimentos  
NATALPREV  
Mat. 71725-3

Retorno dos Investimentos após as movimentações (aplicações e resgates) no mês de (Setembro / 2021)

FUNDOS EXTERIOR

Ativos Exterior	Saldo Anterior	Aplicações	Resgates	Saldo Atual	Retorno (R\$)	Retorno (%)	(%) Instit	Var - Mês
BB AÇÕES ESG FI AÇÕES BDR NÍVEL I	31.648.051,01	0,00	0,00	31.872.757,73	224.706,72	0,71%	0,71%	6,92%
BB AÇÕES BOLSAS ASIÁTICAS EX JAPÃO BDR ETF NÍVEL I...	5.264.877,50	0,00	0,00	5.037.836,62	-227.040,88	-4,31%	-4,31%	8,86%
BB AÇÕES BOLSAS EUROPEIAS ETF FIC AÇÕES BDR NÍVEL ...	4.021.736,65	1.928.560,22	0,00	5.650.199,02	-300.097,85	-5,04%	-4,50%	9,19%
<b>Total Exterior</b>	<b>40.934.665,16</b>	<b>1.928.560,22</b>	<b>0,00</b>	<b>42.560.793,37</b>	<b>-302.432,01</b>	<b>-0,71%</b>		<b>7,45%</b>

  
Thiago A. Q. Santiago  
Presidente do Conselho de Administração  
Mat. 1777182-0

  
Thiago A. Q. Santiago  
Chefe do Setor de Investimentos  
NATAL-PRÉV  
Mat. 177725-3



Retorno dos Investimentos após as movimentações (aplicações e resgates) no 3º Trimestre/2021

FUNDOS DE RENDA FIXA

Ativos Renda Fixa	Saldo Anterior	Aplicações	Resgates	Saldo Atual	Retorno (R\$)	Retorno (%)	(%) Instit
BB IMA-B 5 FIC RENDA FIXA PREVIDENCIÁRIO LP	119.214.640,03	0,00	20.000.000,00	100.323.044,02	1.108.403,99	0,93%	1,11%
BB IDKA 2 TÍTULOS PÚBLICOS FI RENDA FIXA PREVIDENC...	78.944.081,97	0,00	0,00	79.968.958,64	1.024.876,67	1,30%	1,30%
BB IRF-M 1 TÍTULOS PÚBLICOS FIC RENDA FIXA PREVIDE...	70.383.831,01	0,00	20.489.681,68	50.428.164,04	534.014,71	0,76%	0,87%
BB TÍTULOS PÚBLICOS IPCA IV FI RENDA FIXA PREVIDEN...	19.865.585,97	0,00	529.115,82	19.810.677,97	474.207,82	2,39%	2,43%
BB PERFIL FIC RENDA FIXA REFERENCIADO DI PREVIDENC...	7.932.340,39	0,00	998.535,14	7.026.800,88	92.995,63	1,17%	1,31%
BB IPCA III FI RENDA FIXA PREVIDENCIÁRIO CRÉDITO P...	7.844.467,74	0,00	0,00	7.927.083,15	82.615,41	1,05%	1,05%
BB FLUXO FIC RENDA FIXA SIMPLES PREVIDENCIÁRIO	2.435.724,10	14.559.084,61	1.990.215,65	15.056.024,03	51.430,97	0,30%	0,90%
BB TÍTULOS PÚBLICOS VII FI RENDA FIXA PREVIDENCIÁR...	1.398.486,80	0,00	39.027,23	1.392.733,54	33.273,97	2,38%	2,42%
BB TÍTULOS PÚBLICOS IPCA III FI RENDA FIXA PREVIDE...	1.632.125,42	0,00	43.132,18	1.619.629,51	30.636,27	1,88%	1,92%
CAIXA BRASIL FI RENDA FIXA REFERENCIADO DI LP	478.815,78	0,00	0,00	485.900,15	7.084,37	1,48%	1,48%
CAIXA BRASIL GESTÃO ESTRATÉGICA FIC RENDA FIXA	1.799.133,47	0,00	0,00	1.765.546,06	-33.587,41	-1,87%	-1,87%
BB ALOCAÇÃO ATIVA RETORNO TOTAL FIC RENDA FIXA PRE...	56.276.696,99	3.800.000,00	1.637.270,89	58.181.243,92	-258.182,18	-0,43%	-0,46%
BB IMA-B TÍTULOS PÚBLICOS FI RENDA FIXA PREVIDENCI...	17.253.014,91	0,00	16.928.560,22	0,00	-324.454,69	-1,88%	-1,66%
BB ALOCAÇÃO ATIVA FIC RENDA FIXA PREVIDENCIÁRIO	91.131.924,58	0,00	0,00	90.491.552,02	-640.372,56	-0,70%	-0,70%
<b>Total Renda Fixa</b>					<b>2.182.942,97</b>	<b>0,44%</b>	

Thiago A. Q. Santiago  
Chefe do Setor de Investimentos  
NATALPREV  
Mat. 1777 725-3


Thiago Costa Marreiros  
Presidente NATALPREV  
Mat. 1777 722-0

Retorno dos Investimentos após as movimentações (aplicações e resgates) no 3º Trimestre/2021

FUNDOS DE RENDA VARIÁVEL

Ativos Renda Variável	Saldo Anterior	Aplicações	Resgates	Saldo Atual	Retorno (R\$)	Retorno (%)	(%) Instit
BB JUROS E MOEDAS FIC MULTIMERCADO LP	4.506.934,44	15.000.000,00	0,00	19.617.695,68	110.761,24	0,57%	1,22%
BB ALOCAÇÃO FI MULTIMERCADO PREVIDENCIÁRIO	2.990.680,04	0,00	0,00	2.956.128,14	-34.551,90	-1,16%	-1,16%
BB MACRO FIC MULTIMERCADO LP	0,00	18.391.369,16	0,00	18.276.177,45	-115.191,71	-0,63%	-0,18%
BB AÇÕES BOLSA AMERICANA FI AÇÕES	6.546.085,83	5.000.000,00	0,00	11.335.730,71	-210.355,12	-1,82%	0,67%
BB ENERGIA FI AÇÕES	17.735.738,71	0,00	0,00	17.107.342,80	-628.395,91	-3,54%	-3,54%
BB QUANTITATIVO FIC AÇÕES	14.433.348,30	0,00	0,00	13.195.705,49	-1.237.642,81	-8,57%	-8,57%
BB RECEBÍVEIS IMOBILIÁRIOS FII - BBIM11	7.180.514,76	0,00	0,00	5.765.434,16	-1.415.080,60	-19,71%	0,00%
BB AÇÕES VALOR FIC AÇÕES	24.449.179,40	0,00	0,00	22.858.628,65	-1.590.550,75	-6,51%	-6,51%
<b>Total Renda Variável</b>					<b>-5.121.007,56</b>	<b>-4,41%</b>	

Thiago Costa Marreiros  
Presidente NATAL.PREV  
Mat. 1777182-0




~~Thiago A. Q. Santiago  
Presidente do Setor de Investimentos  
NATAL.PREV  
Mat. 1777182-3~~

Retorno dos Investimentos após as movimentações (aplicações e resgates) no 3º Trimestre/2021

FUNDOS EXTERIOR

Ativos Exterior	Saldo Anterior	Aplicações	Resgates	Saldo Atual	Retorno (R\$)	Retorno (%)	(%) Instit
BB AÇÕES ESG FI AÇÕES BDR NÍVEL I	29.144.466,91	0,00	0,00	31.872.757,73	2.728.290,82	9,36%	9,36%
BB AÇÕES BOLSAS EUROPEIAS ETF FIC AÇÕES BDR NÍVEL ...	1.978.893,16	3.928.560,22	0,00	5.650.199,02	-257.254,36	-4,35%	-1,72%
BB AÇÕES BOLSAS ASIÁTICAS EX JAPÃO BDR ETF NÍVEL I...	4.243.844,03	1.243.649,72	0,00	5.037.836,62	-449.657,13	-8,19%	-9,37%
<b>Total Exterior</b>					<b>2.021.379,33</b>	<b>4,99%</b>	

  
Thiago A. Q. Santiago  
Presidente NATALPREV  
Mat. 177182-0

  
Thiago A. Q. Santiago  
Chefe do Setor de Investimentos  
NATALPREV  
Mat. 177125-3



### Disclaimer

Este documento (caracterizado como relatório, parecer ou análise) foi preparado para uso exclusivo do destinatário, não podendo ser reproduzido ou distribuído por este a qualquer pessoa sem expressa autorização da empresa. As informações aqui contidas são somente com o objetivo de prover informações e não representa, em nenhuma hipótese, uma oferta de compra e venda ou solicitação de compra e venda de qualquer valor mobiliário ou instrumento financeiro. Trata-se apenas uma OPINIÃO que reflete o momento da análise e são consubstanciadas em informações coletadas em fontes públicas e que julgamos confiáveis.

A utilização destas informações em suas tomadas de decisão e consequentes perdas e ganhos não nos torna responsáveis diretos. As informações aqui contidas não representam garantia de exatidão das informações prestadas ou julgamento sobre a qualidade delas, e não devem ser consideradas como tais.

As informações deste documento estão em consonância com as informações sobre os produtos mencionados, entretanto não substituem seus materiais oficiais, como regulamentos, prospectos de divulgação e outros. É recomendada a leitura cuidadosa destes materiais, com especial atenção para as cláusulas relativas ao objetivo, aos riscos e à política de investimento dos produtos. Todas as informações podem ser obtidas com o responsável pela distribuição, gestão ou no site da CVM (Comissão de Valores Mobiliários).

Sua elaboração buscou atender os objetivos de investimentos do cliente, considerando a sua situação financeira e seu perfil.

A rentabilidade obtida no passado não representa garantia de rentabilidade futura e os produtos estruturados e/ou de longo prazo possuem, além da volatilidade, riscos associados à sua carteira de crédito e estruturação. Os riscos inerentes aos diversos tipos de operações com valores mobiliários de bolsa, balcão, nos mercados de liquidação futura e de derivativos, podem resultar em perdas aos investimentos realizados, bem como o inverso proporcionalmente. Todos e qualquer outro valor exibido está representado em Real (BRL) e para os cálculos, foram utilizadas observações diárias, sendo sua fonte o Sistema Quantum Axis e a CVM.

A contratação de empresa de consultoria de valores mobiliários para a emissão deste documento não assegura ou sugere a existência de garantia de resultados futuros ou a isenção de risco. Cabe a consultoria de valores mobiliários a prestação dos serviços de orientação, recomendação e aconselhamento, de forma profissional, independente e individualizada, sobre investimentos no mercado de valores mobiliários, cuja adoção e implementação sejam exclusivas do cliente.

Na apuração do cálculo de rentabilidade da carteira de investimentos são considerados os recursos descritos no art. 6º da Resolução CMN nº 3.922/2010, provenientes do recolhimento das alíquotas de contribuição dos servidores, exclusivamente com finalidade previdenciária, excluindo qualquer tipo de recurso recebidos com finalidade administrativa, em consonância com a Portaria nº 402/2008, art. 15, inciso III, alínea "a".

Os RPPS devem estar adequados às normativas pertinentes e principalmente a Portaria nº 519, de 24 de agosto de 2011 e suas alterações, além da Resolução CMN nº 3.922 de 25 de novembro de 2010 e suas alterações, que dispõem sobre as aplicações dos recursos financeiros dos Regimes Próprios de Previdência Social, instituídos pela União, Estados, Distrito Federal e Municípios e dá outras providências.

Thiago Costa Marreiros  
Presidente NATALPREV  
Mat. 177192-0

