




NATAL

 Março/2022




*[Handwritten signature]*  
The Natal  
Presidente NATAL REV  
7182

<b>Patrimônio</b> <b>R\$ 668.532.416,74</b>	<b>Rentabilidade</b>		<b>Meta</b>		<b>Gap</b>		<b>VaR</b> <b>0,33%</b>
	Mês 1,99%	Acum. 2,05%	Mês 2,02%	Acum. 4,45%	Mês -0,03%	Acum. -2,40%	

Evolução do Patrimônio



Comparativo (Rentabilidade | Metas)



**Igor Thierry Silva Donato**  
 Chefe do Setor de Contabilidade  
 Mat. 177727  
 CRC-RN 013710/0

**Thiago Costa de Azevedo**  
 Presidente NATAL-PRÉV  
 Mat. 77182-0  
 unocpp.com.br

As informações deste relatório foram obtidas a partir de fontes públicas ou privadas consideradas confiáveis, cuja responsabilidade pela correção e veracidade não é assumida pela LEMA, pelo titular desta marca ou por qualquer das empresas de seu grupo empresarial. As informações disponíveis, não devem ser entendidas como colocação, distribuição ou oferta de fundo de investimento ou qualquer outro valor mobiliário. Fundos de investimento não contam com a garantia do Administrador do fundo, Gestor da carteira, de qualquer mecanismo de seguro ou, ainda, do Fundo Garantidor de Créditos - FGC. Rentabilidade obtida no passado não representa garantia de rentabilidade futura. As estratégias com derivativos, utilizadas como parte da política de investimento de fundos de investimento, podem resultar em significativas perdas para seus cotistas superiores ao capital aplicado e a consequente obrigação do cotista de aportar recursos adicionais para cobrir o prejuízo do fundo. Ao investidor é recomendada a leitura cuidadosa do prospecto e regulamento do fundo de investimento ao aplicar seus recursos. Para avaliação da performance de um fundo de investimento, é recomendável a análise de, no mínimo, 12 (doze) meses. Os valores exibidos estão em Real (BRL). Para os cálculos foram utilizadas observações Diárias.

ATIVO	SALDO	CARTEIRA(%)	RESG.	4.963	RETORNO (R\$)	(%)
BB IRF-M 1 TP FIC RF PREVID	R\$ 12.290.571,51	1.86%	D+0	7, I "b"	R\$ 105.666,16	0,87%
CAIXA BRASIL GESTÃO ESTRATÉGICA FI RF	R\$ 1.825.683,49	0.28%	D+0	7, I "b"	R\$ 14.924,06	0,82%
BB IMA-B 5 FIC RF PREVID LP	R\$ 103.483.553,28	15.70%	D+1	7, I "b"	R\$ 2.601.439,18	2,58%
BB TP IPCA III FI RF PREVID	R\$ 1.667.895,60	0.25%	D+0	7, I "b"	R\$ 39.137,86	2,40%
BB TP IPCA IV FI RF PREVID	R\$ 20.405.173,57	3.10%	D+0	7, I "b"	R\$ 457.592,93	2,29%
BB IDKA 2 TP FI RF PREVID	R\$ 84.565.930,99	12.83%	D+1	7, I "b"	R\$ 2.159.190,59	2,62%
BB TP VII FI RF PREVID	R\$ 1.433.348,40	0.22%	D+0	7, I "b"	R\$ 32.123,38	2,29%
BB ALOCAÇÃO ATIVA FIC RF PREVID	R\$ 93.224.041,26	14.14%	D+1	7, I "b"	R\$ 1.234.848,08	1,34%
BB TÍTULOS PÚBLICOS XXI FI RENDA FIXA PREVIDENCIÁRIO	R\$ 60.437.526,65	9.17%	D+0	7, I "b"	R\$ 1.563.951,48	2,66%
BB TP IPCA FI RF PREVID	R\$ 10.047.221,87	1.52%	D+0	7, I "b"	R\$ -31.365,34	-0,31%
BB FLUXO FIC RF PREVID	R\$ 23.676.041,98	3.59%	D+0	7, III "a"	R\$ 198.316,88	0,83%
CAIXA BRASIL FI RF REF DI LP	R\$ 507.739,45	0.08%	D+0	7, III "a"	R\$ 4.666,28	0,93%
BB PERFIL FIC RF REF DI PREVIDENC	R\$ 16.906.525,58	2.56%	D+0	7, III "a"	R\$ 161.352,03	0,96%
BB ALOCAÇÃO ATIVA RETORNO TOTAL FIC RF PREVID.	R\$ 60.297.103,01	9.15%	D+3	7, III "a"	R\$ 809.623,22	1,36%
BB IPCA III FI RF PREVID CRÉDITO P.	R\$ 8.416.158,50	1.28%	D+30	7, V "b"	R\$ 219.849,68	2,68%
BB AÇÕES ENERGIA FI AÇÕES	R\$ 18.309.528,35	2.78%	D+3	8, I	R\$ 1.428.825,44	8,46%
BB AÇÕES VALOR FIC AÇÕES PREVID	R\$ 24.220.394,60	3.67%	D+32	8, I	R\$ 1.207.036,16	5,24%
BB MULTISSETORIAL QUANTITATIVO FIC AÇÕES	R\$ 14.256.511,66	2.16%	D+3	8, I	R\$ 687.026,58	5,06%
BB AÇÕES BOLSA AMERICANA FI AÇÕES	R\$ 12.280.232,68	1.86%	D+3	8, I	R\$ 553.933,69	4,72%
BB AGRO FIC AÇÕES	R\$ 2.075.471,12	0.31%	D+2	8, I	R\$ 75.471,12	3,77%
BB AÇÕES ESG FI AÇÕES - BDR NÍVEL I	R\$ 28.947.883,78	4.39%	D+4	9, III	R\$ -1.282.415,46	-4,24%

  
**Igor Thierry Silva Donato**  
 Chefe do Setor de Contabilidade

Mat. 177727  
 CRC-RN 013710/O


unoapp.com.br

As informações deste relatório foram obtidas a partir de fontes públicas ou privadas consideradas confiáveis, cuja responsabilidade pela correção e veracidade não é assumida pela LEMA, pelo titular desta marca ou por qualquer uma das empresas de seu grupo empresarial. As informações disponíveis, não devem ser entendidas como colocação, distribuição ou oferta de valores mobiliários, fundo de investimento ou qualquer outro valor mobiliário. Fundos de investimento não contam com a garantia do Fundo Garantidor de Créditos - FGC. Rentabilidade obtida no passado não representa garantia de rentabilidade futura. As estratégias com derivativos, utilizadas nos fundos de investimento, podem resultar em significativas perdas para seus cotistas superiores ao capital aplicado e a consequente obrigação do cotista de aportar recursos adicionais para cobrir o prejuízo do fundo. Ao analisar este relatório, o cotista deve ler cuidadosamente o prospecto e regulamento do fundo de investimento ao aplicar seus recursos. Para avaliação da performance de um fundo de investimento, é recomendável a análise de, no mínimo, 12 (doze) meses. Os valores exibidos foram utilizados observações Diárias

  
**Thiago Costa Marceiros**  
 Presidente UNO NATAL PREVID  
 Mat. 1777182-0



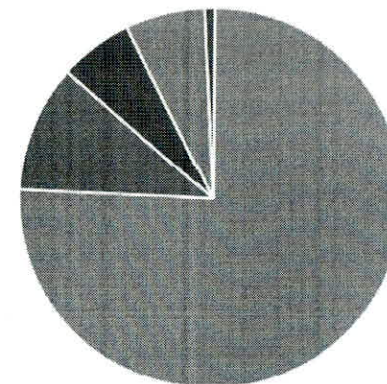
BB AÇÕES BOLSAS ASIÁTICAS EX JAPÃO BDR ETF NÍVEL I FIC AÇÕES	R\$ 4.670.048,46	0.71%	D+2	9, III	R\$ -167.824,03	-3,47%
BB AÇÕES BOLSAS EUROPEIAS ETF FIC AÇÕES BDR NÍVEL I	R\$ 7.005.230,68	1.06%	D+2	9, III	R\$ -19.877,12	-0,28%
BB ALOCAÇÃO FI MULTIMERCADO PREVID	R\$ 3.112.419,33	0.47%	D+5	10, I	R\$ 47.612,77	1,55%
BB MULTIMERCADO LP JUROS E MOEDAS	R\$ 20.450.760,98	3.10%	D+1	10, I	R\$ 192.447,68	0,95%
BB MACRO FIC MULTIMERCADO LP	R\$ 19.174.340,93	2.91%	D+1	10, I	R\$ 240.653,21	1,27%
BB RECEBÍVEIS IMOBILIÁRIOS FII - BBIM11	R\$ 5.570.120,96	0.84%	-	11	R\$ 146.740,54	2,71%
<b>Total investimentos</b>	<b>R\$ 659.257.458,67</b>	<b>100.00%</b>			<b>R\$ 12.680.947,05</b>	<b>1,99%</b>
<b>Disponibilidade</b>	<b>R\$ 9.274.958,07</b>	<b>-</b>			<b>-</b>	<b>-</b>
<b>Total patrimônio</b>	<b>R\$ 668.532.416,74</b>	<b>100.00%</b>			<b>-</b>	<b>-</b>

  
**Thiago Silva Marreiros**  
 Presidente NATALPREV  
 Mat. 1777182-0

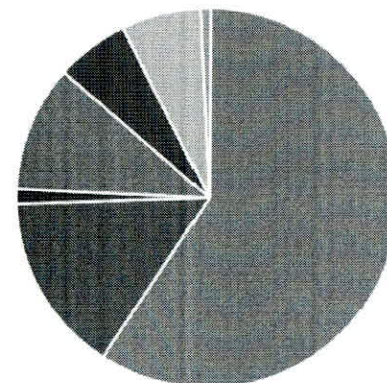
  
**Igor Thierry Silva Donato**  
 Chefe do Setor de Contabilidade  
 Mat. 177727  
 CRC-RN 013710/0  
 unoapp.com.br

As informações deste relatório foram obtidas a partir de fontes públicas ou privadas consideradas confiáveis, cuja responsabilidade pela correção e veracidade não é assumida pela LEMA, pelo titular desta marca ou por qualquer das empresas de seu grupo empresarial. As informações disponíveis, não devem ser entendidas como colocação, distribuição ou oferta de fundo de investimento ou qualquer outro valor mobiliário. Fundos de investimento não contam com a garantia do Administrador do fundo, Gestor da carteira, de qualquer mecanismo de seguro ou, ainda, do Fundo Garantidor de Créditos - FGC. Rentabilidade obtida no passado não representa garantia de rentabilidade futura. As estratégias com derivativos, utilizadas como parte da política de investimento de fundos de investimento, podem resultar em significativas perdas para seus cotistas superiores ao capital aplicado e a consequente obrigação do cotista de apurar recursos adicionais para cobrir o prejuízo do fundo. Ao investidor é recomendada a leitura cuidadosa do prospecto e regulamento do fundo de investimento ao aplicar seus recursos. Para avaliação da performance de um fundo de investimento, é recomendável a análise de, no mínimo, 12 (doze) meses. Os valores exibidos estão em Real (BRL). Para os cálculos foram utilizadas observações Diárias.

CLASSE	PERCENTUAL	VALOR	LEG.
Renda Fixa	75,72%	R\$ 499.184.515,14	
Renda Variável	10,79%	R\$ 71.142.138,41	
Exterior	6,16%	R\$ 40.623.162,92	
Estruturados	6,48%	R\$ 42.737.521,24	
Fundos Imobiliários	0,84%	R\$ 5.570.120,96	
<b>Total</b>	<b>100,00%</b>	<b>R\$ 659.257.458,67</b>	



ENQUADRAMENTO	PERCENTUAL	VALOR	LEG.
Artigo 7º, Inciso I, Alínea " b "	59,06%	R\$ 389.380.946,62	
Artigo 7º, Inciso III, Alínea " a "	15,38%	R\$ 101.387.410,02	
Artigo 7º, Inciso V, Alínea " b "	1,28%	R\$ 8.416.158,50	
Artigo 8º, Inciso I	10,79%	R\$ 71.142.138,41	
Artigo 9º, Inciso III	6,16%	R\$ 40.623.162,92	
Artigo 10º, Inciso I	6,48%	R\$ 42.737.521,24	
Artigo 11º	0,84%	R\$ 5.570.120,96	
<b>Total</b>	<b>100,00%</b>	<b>R\$ 659.257.458,67</b>	




Thiago Costa Marreiros  
 Presidente NATALEPREV  
 Mat. 1777182-0

Igor Thierry Silva Donato  
 Chefe do Setor de Contabilidade  
 Mat. 177727  
 CRC-RN 013710/O  
 unoapp.com.br

As informações deste relatório foram obtidas a partir de fontes públicas ou privadas consideradas confiáveis, cuja responsabilidade pela correção e veracidade não é assumida pela LEMA, pelo titular desta marca ou por qualquer das empresas de seu grupo empresarial. As informações disponíveis, não devem ser entendidas como colocação, distribuição ou oferta de fundo de investimento ou qualquer outro valor mobiliário. Fundos de investimento não contam com a garantia do Administrador do fundo, Gestor da carteira, de qualquer mecanismo de seguro ou, ainda, do Fundo Garantidor de Créditos - FGC. Rentabilidade obtida no passado não representa garantia de rentabilidade futura. As estratégias com derivativos, utilizadas como parte da política de investimento de fundos de investimento, podem resultar em significativas perdas para seus cotistas superiores ao capital aplicado e a consequente obrigação do cotista de aportar recursos adicionais para cobrir o prejuízo do fundo. Ao investidor é recomendada a leitura cuidadosa do prospecto e regulamento do fundo de investimento ao aplicar seus recursos. Para avaliação da performance de um fundo de investimento, é recomendável a análise de, no mínimo, 12 (doze) meses. Os valores exibidos estão em Real (R\$). Para os cálculos foram utilizadas observações Diárias.

GESTOR	PERCENTUAL	VALOR LEG.
BB GESTAO DE RECURSOS DTVM S.A	98,80%	R\$ 651.353.914,77
CAIXA DISTRIBUIDORA DE TÍTULOS E VALORES MOBILIÁRIOS S.A.	0,35%	R\$ 2.333.422,94
RIO BRAVO INVESTIMENTOS LTDA	0,84%	R\$ 5.570.120,96
<b>Total</b>	<b>100,00%</b>	<b>R\$ 659.257.458,67</b>




ADMINISTRADOR	PERCENTUAL	VALOR LEG.
BB GESTAO DE RECURSOS DTVM S.A	99,65%	R\$ 656.924.035,73
CAIXA ECONOMICA FEDERAL	0,35%	R\$ 2.333.422,94
<b>Total</b>	<b>100,00%</b>	<b>R\$ 659.257.458,67</b>

*Thiago Costa Marreiros*  
 Thiago Costa Marreiros  
 R. DE RECURSOS NATALPREV  
 Mat. 1777182-0

*Igor Thierry Silva Donato*  
 Igor Thierry Silva Donato  
 Chefe do Setor de Contabilidade  
 Mat. 177727  
 CRC-RN 013710/0  
 unoapp.com.br

As informações deste relatório foram obtidas a partir de fontes públicas ou privadas consideradas confiáveis, cuja responsabilidade pela correção e veracidade não é assumida pela LEMA, pelo titular desta marca ou por qualquer das empresas de seu grupo empresarial. As informações disponíveis, não devem ser entendidas como colocação, distribuição ou oferta de fundo de investimento ou qualquer outro valor mobiliário. Fundos de investimento não contam com a garantia do Administrador do fundo, Gestor da carteira, de qualquer mecanismo de seguro ou, ainda, do Fundo Garantidor de Créditos - FGC. Rentabilidade obtida no passado não representa garantia de rentabilidade futura. As estratégias com derivativos, utilizadas como parte da política de investimento de fundos de investimento, podem resultar em significativas perdas para seus cotistas superiores ao capital aplicado e a consequente obrigação do cotista de aportar recursos adicionais para cobrir o prejuízo do fundo. Ao investidor é recomendada a leitura cuidadosa do prospecto e regulamento do fundo de investimento ao aplicar seus recursos. Para avaliação da performance de um fundo de investimento, é recomendável a análise de, no mínimo, 12 (doze) meses. Os valores exibidos estão em Real (BRL). Para os cálculos foram utilizadas observações Diárias.



Thiago Costa Marreiros  
Presidente NATALPREV  
Mat. 1777182-0



Igor Thierry Silva Donato  
Chefe do Setor de Contabilidade  
Mat. 177727  
CRC-RN 013710/0

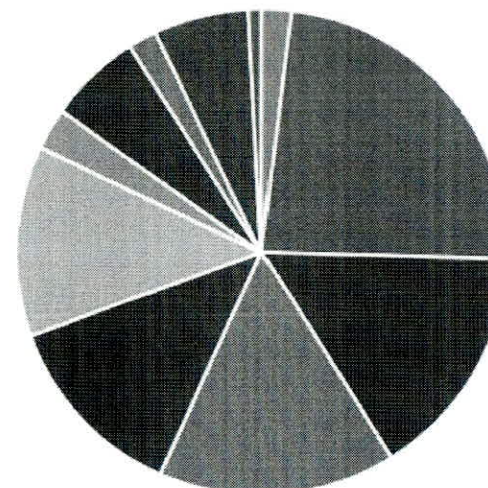
[unoapp.com.br](http://unoapp.com.br)

As informações deste relatório foram obtidas a partir de fontes públicas ou privadas consideradas confiáveis, cuja responsabilidade pela correção e veracidade não é assumida pela LEMA, pelo titular desta marca ou por qualquer das empresas de seu grupo empresarial. As informações disponíveis, não devem ser entendidas como colocação, distribuição ou oferta de fundo de investimento ou qualquer outro valor mobiliário. Fundos de investimento não contam com a garantia do Administrador do fundo, Gestor da carteira, de qualquer mecanismo de seguro ou, ainda, do Fundo Garantidor de Créditos - FGC. Rentabilidade obtida no passado não representa garantia de rentabilidade futura. As estratégias com derivativos, utilizadas como parte da política de investimento de fundos de investimento, podem resultar em significativas perdas para seus cotistas superiores ao capital aplicado e a consequente obrigação do cotista de aportar recursos adicionais para cobrir o prejuízo do fundo. Ao investir é recomendada a leitura cuidadosa do prospecto e regulamento do fundo de investimento ao aplicar seus recursos. Para avaliação da performance de um fundo de investimento, é recomendável a análise de, no mínimo, 12 (doze) meses. Os valores exibidos estão em Real (BRL). Para os cálculos foram utilizadas observações Diárias.





BENCHMARK	PERCENTUAL	VALOR	LEG.
IRF-M 1	1,86%	R\$ 12.290.571,51	
IMA Geral ex-C	23,56%	R\$ 155.346.827,76	
IMA-B 5	15,70%	R\$ 103.483.553,28	
IPCA	15,53%	R\$ 102.407.324,59	
IDKA IPCA 2A	12,83%	R\$ 84.565.930,99	
CDI	12,72%	R\$ 83.827.828,25	
IEE	2,78%	R\$ 18.309.528,35	
IBOVESPA	6,15%	R\$ 40.552.377,38	
S&P 500	1,86%	R\$ 12.280.232,68	
GLOBAL BDRX	6,16%	R\$ 40.623.162,92	
IFIX	0,84%	R\$ 5.570.120,96	
<b>Total</b>	<b>100,00%</b>	<b>R\$ 659.257.458,67</b>	



  
**Thiago Costa Marreiros**  
 Presidente NATALPREV  
 Mat. 1777182-0

  
**Igor Thierry Silva Donato**  
 Chefe de Setor de Contabilidade  
 Mat. 177727  
 CRC-RN 013710/O

[unoapp.com.br](http://unoapp.com.br)

As informações deste relatório foram obtidas a partir de fontes públicas ou privadas consideradas confiáveis, cuja responsabilidade pela correção e veracidade não é assumida pela LEMA, pelo titular desta marca ou por qualquer das empresas de seu grupo empresarial. As informações disponíveis, não devem ser entendidas como colocação, distribuição ou oferta de fundo de investimento ou qualquer outro valor mobiliário. Fundos de investimento não contam com a garantia do Administrador do fundo, Gestor da carteira, de qualquer mecanismo de seguro ou, ainda, do Fundo Garantidor de Créditos - FGC. Rentabilidade obtida no passado não representa garantia de rentabilidade futura. As estratégias com derivativos, utilizadas como parte da política de investimento de fundos de investimento, podem resultar em significativas perdas para seus cotistas superiores ao capital aplicado e a consequente obrigação do cotista de aportar recursos adicionais para cobrir o prejuízo do fundo. Ao investir é recomendada a leitura cuidadosa do prospecto e regulamento do fundo de investimento ao aplicar seus recursos. Para avaliação da performance de um fundo de investimento, é recomendável a análise de, no mínimo, 12 (doze) meses. Os valores exibidos estão em Real (R\$). Para os cálculos foram utilizadas observações Diárias.

RENDA FIXA	RESOLUÇÃO(%)	CARTEIRA (R\$)	(%)	POLÍTICA DE INVESTIMENTO		
				Inferior(%)	Alvo(%)	Superior(%)
Títulos Tesouro Nacional – SELIC - 7, I "a"	100%	R\$ 0,00	0.00%	0,00%	5,00%	100,00%
FI Renda Fixa Referenciado 100% títulos TN - 7, I "b"	100%	R\$ 389.380.946,62	59.06%	40,00%	53,00%	100,00%
FI em Índices de Renda Fixa 100% títulos TN - 7, I "c"	100%	R\$ 0,00	0.00%	0,00%	0,00%	100,00%
Operações Compromissadas - 7, II	5%	R\$ 0,00	0.00%	0,00%	0,00%	5,00%
FI Renda Fixa - 7, III "a"	60%	R\$ 101.387.410,02	15.38%	0,00%	14,00%	60,00%
FI de Índices Renda Fixa - 7, III "b"	60%	R\$ 0,00	0.00%	0,00%	0,00%	60,00%
Ativos Bancários - 7, IV	20%	R\$ 0,00	0.00%	0,00%	1,00%	20,00%
FI Direitos Creditórios (FIDC) - sênior - 7, V "a"	5%	R\$ 0,00	0.00%	0,00%	0,00%	5,00%
FI Renda Fixa "Crédito Privado" - 7, V "b"	5%	R\$ 8.416.158,50	1.28%	0,00%	1,00%	5,00%
FI Debêntures - 7, V "c"	5%	R\$ 0,00	0.00%	0,00%	0,00%	5,00%
<b>Total Renda Fixa</b>		<b>R\$ 499.184.515,14</b>	<b>75,72%</b>			
RENDA VARIÁVEL	RESOLUÇÃO(%)	CARTEIRA (R\$)	(%)	POLÍTICA DE INVESTIMENTO		
				Inferior(%)	Alvo(%)	Superior(%)
FI Ações - 8, I	30%	R\$ 71.142.138,41	10.79%	0,00%	7,00%	30,00%
FI de Índices Ações - 8, II	30%	R\$ 0,00	0.00%	0,00%	1,00%	30,00%
<b>Total Renda Variável</b>		<b>R\$ 71.142.138,41</b>	<b>10,79%</b>			
INVESTIMENTOS NO EXTERIOR	RESOLUÇÃO(%)	CARTEIRA (R\$)	(%)	POLÍTICA DE INVESTIMENTO		
				Inferior(%)	Alvo(%)	Superior(%)
FI Renda Fixa - Dívida Externa - 9, I	10%	R\$ 0,00	0.00%	0,00%	0,00%	10,00%
FI Investimento no Exterior - 9, II	10%	R\$ 0,00	0.00%	0,00%	1,00%	10,00%

**Igor Thierry Silva Donato**  
 Chefe do Setor de Contabilidade  
 Mat. 177727  
 CRC-RN 013710/0

**Thiago Costa Marreiros**  
 Presidente NATAIPREV  
 Mat. 1777182-0

unoapp.com.br

As informações deste relatório foram obtidas a partir de fontes públicas ou privadas consideradas confiáveis, cuja responsabilidade pela veracidade não é assumida pela LEMA, pelo titular deste fundo ou por qualquer das empresas do seu grupo empresarial. As informações disponíveis, não devem ser entendidas como colocação, distribuição ou oferta de fundo de investimento ou qualquer outro valor mobiliário. Fundos de investimento não contam com a garantia do Administrador do fundo, Gestor da carteira, de qualquer mecanismo de seguro ou, ainda, do Fundo Garantidor de Créditos - FGC. Rentabilidade obtida no passado não representa garantia de rentabilidade futura. As estratégias com derivativos, utilizadas como parte da política de investimento de fundos de investimento, podem resultar em significativas perdas para seus cotistas superiores ao capital aplicado e a consequente obrigação do cotista de aportar recursos adicionais para cobrir o prejuízo do fundo. Ao investir é recomendada a leitura cuidadosa do prospecto e regulamento do fundo de investimento ao aplicar seus recursos. Para avaliação da performance de um fundo de investimento, é recomendável a análise de, no mínimo, 12 (doze) meses. Os valores exibidos estão em Real (R\$). Para os cálculos foram utilizadas observações Diárias.

FI Ações – BDR Nível I - 9, III	10%	R\$ 40.623.162,92	6,16%	0,00%	6,00%	10,00%
Total Investimentos no Exterior		R\$ 40.623.162,92	6,16%			

  
**Thiago Costa Marreiros**  
 Presidente NATALPREV  
 Mat. 1777182-0

  
**Igor Thierry Silva Donato**  
 Chefe do Setor de Contabilidade  
 Mat. 177727  
 CRC-RN 013710/0

[unoapp.com.br](http://unoapp.com.br)

As informações deste relatório foram obtidas a partir de fontes públicas ou privadas consideradas confiáveis, cuja responsabilidade pela correção e veracidade não é assumida pela LEMA, pelo titular desta marca ou por qualquer das empresas de seu grupo empresarial. As informações disponíveis, não devem ser entendidas como colocação, distribuição ou oferta de fundo de investimento ou qualquer outro valor mobiliário. Fundos de investimento não contam com a garantia do Administrador do fundo, Gestor da carteira, de qualquer mecanismo de seguro ou, ainda, do Fundo Garantidor de Créditos - FGC. Rentabilidade obtida no passado não representa garantia de rentabilidade futura. As estratégias com derivativos, utilizadas como parte da política de investimento de fundos de investimento, podem resultar em significativas perdas para seus cotistas superiores ao capital aplicado e a consequente obrigação do cotista de aportar recursos adicionais para cobrir o prejuízo do fundo. Ao investidor é recomendada a leitura cuidadosa do prospecto e regulamento do fundo de investimento ao aplicar seus recursos. Para avaliação da performance de um fundo de investimento, é recomendável a análise de, no mínimo, 12 (doze) meses. Os valores exibidos estão em Real (BRL). Para os cálculos foram utilizadas observações Diárias.

FUNDOS ESTRUTURADOS	RESOLUÇÃO(%)	CARTEIRA (R\$)	(%)	POLÍTICA DE INVESTIMENTO		
				Inferior(%)	Alvo(%)	Superior(%)
FI Multimercado - aberto - 10, I	10%	R\$ 42.737.521,24	6,48%	0,00%	8,00%	10,00%
FI em Participações - 10, II	5%	R\$ 0,00	0,00%	0,00%	0,00%	5,00%
FI "Ações - Mercado de Acesso" - 10, III	5%	R\$ 0,00	0,00%	0,00%	0,00%	5,00%
Total Fundos Estruturados		R\$ 42.737.521,24	6,48%			
FUNDOS IMOBILIÁRIOS	RESOLUÇÃO(%)	CARTEIRA (R\$)	(%)	POLÍTICA DE INVESTIMENTO		
				Inferior(%)	Alvo(%)	Superior(%)
FI Imobiliário - 11	5%	R\$ 5.570.120,96	0,84%	0,00%	1,00%	5,00%
Total Fundos Imobiliários		R\$ 5.570.120,96	0,84%			
EMPRÉSTIMOS CONSIGNADOS	RESOLUÇÃO(%)	CARTEIRA (R\$)	(%)	Inferior(%)	Alvo(%)	Superior(%)
Empréstimos Consignados - 12	5%	R\$ 0,00	0,00%	0,00%	2,00%	5,00%
Total Empréstimos Consignados		R\$ 0,00	0,00%			
<b>Total Global</b>		<b>R\$ 659.257.458,67</b>	<b>100,00%</b>			


  
**Thiago Costa Marreiros**  
 Presidente NATALPREV  
 Mat. 1777182-0

  
**Igor Thierry Silva Donato**  
 Chefe de Setor de Contabilidade  
 Mat. 177727  
 CRC-RN 013710/0

unoapp.com.br

As informações deste relatório foram obtidas a partir de fontes públicas ou privadas consideradas confiáveis, cuja responsabilidade pela correção e veracidade não é assumida pela LEMA, pelo titular desta marca ou por qualquer das empresas de seu grupo empresarial. As informações disponíveis, não devem ser entendidas como colocação, distribuição ou oferta de fundo de investimento ou qualquer outro valor mobiliário. Fundos de investimento não contam com a garantia do Administrador do fundo, Gestor da carteira, de qualquer mecanismo de seguro ou, ainda, do Fundo Garantidor de Créditos - FGC. Rentabilidade obtida no passado não representa garantia de rentabilidade futura. As estratégias com derivativos, utilizadas como parte da política de investimento de fundos de investimento, podem resultar em significativas perdas para seus cotistas superiores ao capital aplicado e a consequente obrigação do cotista de aportar recursos adicionais para cobrir o prejuízo do fundo. Ao investidor é recomendada a leitura cuidadosa do prospecto e regulamento do fundo de investimento ao aplicar seus recursos. Para avaliação da performance de um fundo de investimento, é recomendável a análise de, no mínimo, 12 (doze) meses. Os valores exibidos estão em Real (R\$). Para os cálculos foram utilizadas observações Diárias.

PERÍODO	SALDO ANTERIOR	SALDO FINAL	META	RENTABILIDADE	GAP
2022			IPCA + 4.95% a.a.		
Janeiro	R\$ 618.995.156,06	R\$ 635.937.591,31	0,94%	-0,24%	-1,18%
Fevereiro	R\$ 635.937.591,31	R\$ 634.960.386,66	1,41%	0,30%	-1,11%
Março	R\$ 634.960.386,66	R\$ 659.257.458,67	2,02%	1,99%	-0,03%
<b>Total</b>	<b>R\$ 634.960.386,66</b>	<b>R\$ 659.257.458,67</b>	<b>21,23%</b>	<b>2,05%</b>	<b>-19,18%</b>
2021			IPCA + 5.45% a.a.		
Janeiro	R\$ 565.894.907,67	R\$ 567.948.431,90	0,69%	-0,64%	-1,33%
Fevereiro	R\$ 567.948.431,90	R\$ 565.363.453,69	1,30%	-0,93%	-2,23%
Março	R\$ 565.363.453,69	R\$ 574.182.198,48	1,37%	0,86%	-0,52%
Abril	R\$ 574.182.198,48	R\$ 581.215.416,33	0,75%	0,67%	-0,09%
Maió	R\$ 581.215.416,33	R\$ 572.090.334,40	1,27%	0,85%	-0,43%
Junho	R\$ 572.090.334,40	R\$ 589.800.554,72	0,97%	-0,20%	-1,17%
Julho	R\$ 589.800.554,72	R\$ 592.196.772,75	1,40%	-0,02%	-1,42%
Agosto	R\$ 592.196.772,75	R\$ 594.152.751,00	1,31%	-0,10%	-1,42%
Setembro	R\$ 594.152.751,00	R\$ 588.150.994,37	1,60%	-0,01%	-1,62%
Outubro	R\$ 588.150.994,37	R\$ 590.078.218,22	1,69%	-0,48%	-2,18%
Novembro	R\$ 590.078.218,22	R\$ 601.774.345,55	1,39%	1,16%	-0,23%
Dezembro	R\$ 601.774.345,55	R\$ 618.995.156,06	1,17%	1,22%	0,04%
<b>Total</b>	<b>R\$ 601.774.345,55</b>	<b>R\$ 618.995.156,06</b>	<b>16,06%</b>	<b>2,36%</b>	<b>-13,70%</b>

  
**Thiago Costa Marreiros**  
 Presidente NATALPREV  
 Mat. 1777182-0

  
**Igor Thierry Silva Donato**  
 Chefe do Setor de Contabilidade  
 Mat. 177727  
 CRC-RN 013710/0  
 unoapp.com.br

As informações deste relatório foram obtidas a partir de fontes públicas ou privadas consideradas confiáveis, cuja responsabilidade pela correção e veracidade não é assumida pela LEMA, pelo titular desta marca ou por qualquer das empresas de seu grupo empresarial. As informações disponíveis, não devem ser entendidas como colocação, distribuição ou oferta de fundo de investimento ou qualquer outro valor mobiliário. Fundos de investimento não contam com a garantia do Administrador do fundo, Gestor da carteira, de qualquer mecanismo de seguro ou, ainda, do Fundo Garantidor de Créditos - FGC. Rentabilidade obtida no passado não representa garantia de rentabilidade futura. As estratégias com derivativos, utilizadas como parte da política de investimento de fundos de investimento, podem resultar em significativas perdas para seus cotistas superiores ao capital aplicado e a consequente obrigação do cotista de aportar recursos adicionais para cobrir o prejuízo do fundo. Ao investidor é recomendada a leitura cuidadosa do prospecto e regulamento do fundo de investimento ao aplicar seus recursos. Para avaliação da performance de um fundo de investimento, é recomendável a análise de, no mínimo, 12 (doze) meses. Os valores exibidos estão em Real (BRL). Para os cálculos foram utilizadas observações Diárias.

ATIVO	CNPJ	RENTABILIDADE				
		Mês (%)	Ano (%)	12 meses (%)	24 meses (%)	Início (%)
BB IRF-M 1 TP FIC RF PREVID	11.328.882/0001-35	0,87%	2,23%	4,88%	-	4,93%
BB FLUXO FIC RF PREVID	13.077.415/0001-05	0,83%	2,18%	4,58%	-	3,21%
CAIXA BRASIL FI RF REF DI LP	03.737.206/0001-97	0,93%	2,55%	6,91%	-	7,27%
BB PERFIL FIC RF REF DI PREVIDENC	13.077.418/0001-49	0,96%	2,57%	6,42%	-	5,25%
BB IDKA 2 TP FI RF PREVID	13.322.205/0001-35	2,62%	3,82%	8,63%	-	8,38%
BB ALOCAÇÃO ATIVA FIC RF PREVID	25.078.994/0001-90	1,34%	2,01%	3,54%	-	3,58%
CAIXA BRASIL GESTÃO ESTRATÉGICA FI RF	23.215.097/0001-55	0,82%	2,32%	2,39%	-	2,20%
BB IMA-B 5 FIC RF PREVID LP	03.543.447/0001-03	2,58%	3,74%	8,38%	-	8,17%
BB IRF-M TP FI RF PREVID	07.111.384/0001-69	-	-	-	-	-
BB TP IPCA III FI RF PREVID	19.303.795/0001-35	2,40%	3,93%	9,62%	-	9,62%
BB TP IPCA IV FI RF PREVID	19.515.015/0001-10	2,29%	4,03%	10,15%	-	10,89%
BB IMA-B TP FI RF	07.442.078/0001-05	-	-	-	-	-
BB TP VII FI RF PREVID	19.523.305/0001-06	2,29%	4,03%	10,12%	-	10,86%
BB TP IPCA FI RF PREVID	15.486.093/0001-83	-0,31%	-0,31%	-	-	-0,31%
BB RECEBÍVEIS IMOBILIÁRIOS FII - BBIM11	20.716.161/0001-93	2,71%	1,19%	-20,84%	-	-21,93%
BB IPCA III FI RF PREVID CRÉDITO P.	14.091.645/0001-91	2,68%	3,76%	8,83%	-	7,99%
BB AÇÕES VALOR FIC AÇÕES PREVID	29.258.294/0001-38	5,24%	8,72%	6,29%	-	3,65%
BB ALOCAÇÃO ATIVA RETORNO TOTAL FIC RF PREVID.	35.292.588/0001-89	1,36%	2,23%	4,59%	-	4,25%
BB MULTISSETORIAL QUANTITATIVO FIC AÇÕES	07.882.792/0001-14	5,06%	11,50%	6,03%	-	5,47%
BB ALOCAÇÃO FI MULTIMERCADO PREVID	35.292.597/0001-70	1,55%	3,31%	5,84%	-	3,75%

**Igor Thierry Silva Donato**  
Chefe do Setor de Contabilidade

Mat. 177727  
CRC-RN 013710/0

**Thiago Costa Marreiros**  
Presidente NATALPREV  
Mat. 1777182  
unocap.com.br

As informações deste relatório foram obtidas a partir de fontes públicas ou privadas consideradas confiáveis, cuja responsabilidade pela correção e veracidade não é assumida pela LEMA, pelo titular ou por qualquer das empresas de seu grupo empresarial. As informações disponíveis, não devem ser entendidas como colocação, distribuição ou oferta de fundo de investimento ou qualquer outro valor mobiliário. Fundos de investimento não são garantidos pelo FGC. Rentabilidade obtida no passado não representa garantia de rentabilidade futura. As estratégias com derivativos, utilizadas como parte da política de investimento de fundos de investimento, podem resultar em significativas perdas para seus cotistas superiores ao capital aplicado e a consequente obrigação do cotista de aportar recursos adicionais para cobrir o prejuízo do fundo. Ao investir é recomendada a leitura cuidadosa do prospecto e regulamento do fundo de investimento ao aplicar seus recursos. Para avaliação da performance de um fundo de investimento, é recomendável a análise de, no mínimo, 12 (doze) meses. Os valores exibidos estão em Real (R\$). Para os cálculos foram utilizadas observações Diárias.

BB AÇÕES BOLSA AMERICANA FI AÇÕES	36.178.569/0001-99	4,72%	-3,48%	-	-	7,47%
BB AÇÕES ESG FI AÇÕES - BDR NÍVEL I	21.470.644/0001-13	-4,24%	-19,26%	-3,82%	-	-0,80%
BB AÇÕES BOLSAS EUROPEIAS ETF FIC AÇÕES BDR NÍVEL I	38.236.242/0001-51	-0,28%	-6,44%	-	-	-5,70%
BB MULTIMERCADO LP JUROS E MOEDAS	06.015.368/0001-00	0,95%	2,39%	-	-	4,88%
BB AÇÕES BOLSAS ASIÁTICAS EX JAPÃO BDR ETF NÍVEL I FIC AÇÕES	39.272.865/0001-42	-3,47%	-7,61%	-14,82%	-	-15,76%
BB MACRO FIC MULTIMERCADO LP	05.962.491/0001-75	1,27%	3,57%	-	-	4,26%
BB CONSUMO FIC AÇÕES	08.973.942/0001-68	-	-	-	-	-
BB AÇÕES ENERGIA FI AÇÕES	02.020.528/0001-58	8,46%	10,77%	1,75%	-	-1,57%
BB ACOES ALOCACAO ETF IE FIA	28.578.897/0001-54	-	-	-	-	-
BB TÍTULOS PÚBLICOS XXI FI RENDA FIXA PREVIDENCIÁRIO	44.345.590/0001-60	2,66%	3,68%	-	-	3,68%
BB AGRO FIC AÇÕES	40.054.357/0001-77	3,77%	3,77%	-	-	3,77%

  
 Thiago Costa Marreiros  
 Presidente NATALPREV  
 Mat. 1777182-0

  
 Igor Thierry Silva Donato  
 Chefe do Setor de Contabilidade  
 Mat. 177727  
 CRC-RN 013710/0

unoapp.com.br

As informações deste relatório foram obtidas a partir de fontes públicas ou privadas consideradas confiáveis, cuja responsabilidade pela correção e veracidade não é assumida pela LEMA, pelo titular desta marca ou por qualquer das empresas de seu grupo empresarial. As informações disponíveis, não devem ser entendidas como colocação, distribuição ou oferta de fundo de investimento ou qualquer outro valor mobiliário. Fundos de investimento não contam com a garantia do Administrador do fundo, Gestor da carteira, de qualquer mecanismo de seguro ou, ainda, do Fundo Garantidor de Créditos - FGC. Rentabilidade obtida no passado não representa garantia de rentabilidade futura. As estratégias com derivativos, utilizadas como parte da política de investimento de fundos de investimento, podem resultar em significativas perdas para seus cotistas superiores ao capital aplicado e a consequente obrigação do cotista de aportar recursos adicionais para cobrir o prejuízo do fundo. Ao investidor é recomendada a leitura cuidadosa do prospecto e regulamento do fundo de investimento ao aplicar seus recursos. Para avaliação da performance de um fundo de investimento, é recomendável a análise de, no mínimo, 12 (doze) meses. Os valores exibidos estão em Real (R\$). Para os cálculos foram utilizadas observações Diárias.