




NATALPREV

 Agosto/2023



<p>Patrimônio</p> <p>R\$ 907.831.758,91</p>	<p>Rentabilidade</p> <table border="1"> <tr> <th>Mês</th> <th>Acum.</th> </tr> <tr> <td>0,44%</td> <td>8,65%</td> </tr> </table>	Mês	Acum.	0,44%	8,65%	<p>Meta</p> <table border="1"> <tr> <th>Mês</th> <th>Acum.</th> </tr> <tr> <td>0,62%</td> <td>6,50%</td> </tr> </table>	Mês	Acum.	0,62%	6,50%	<p>Gap</p> <table border="1"> <tr> <th>Mês</th> <th>Acum.</th> </tr> <tr> <td>-0,18%</td> <td>2,15%</td> </tr> </table>	Mês	Acum.	-0,18%	2,15%	<p>VaR</p> <p>0,27%</p>
Mês	Acum.															
0,44%	8,65%															
Mês	Acum.															
0,62%	6,50%															
Mês	Acum.															
-0,18%	2,15%															

Evolução do Patrimônio



Comparativo (Rentabilidades | Metas)



*Wagner*  
 Vinicius Capuxu de Medeiros  
 Diretor DEGEFI  
 NATALPREV  
 Matrícula 177.727-2

As informações aqui apresentadas foram obtidas a partir de fontes públicas ou privadas consideradas confiáveis, cuja responsabilidade pela correção e veracidade não é assumida pela LEM& pelo titular desta marca ou por qualquer das empresas de seu grupo empresarial. As informações disponíveis, não devem ser entendidas como colocação, distribuição ou oferta de fundo de investimento ou qualquer outro valor mobiliário. Fundos de investimento não contam com a garantia do Administrador do fundo. Gestor da carteira, de qualquer mecanismo de seguro ou, ainda, do Fundo Garantidor de Créditos - FGC. Rentabilidade obtida no passado não representa garantia de rentabilidade futura. As estratégias com derivativos, utilizadas como parte da política de investimento de fundos de investimento, podem resultar em significativas perdas para seus investidores superiores ao capital aplicado e a consequente obrigação do investidor de aportar recursos adicionais para cobrir o prejuízo do fundo. Ao investidor é recomendada a leitura cuidadosa do prospecto e regulamento do fundo de investimento ao aplicar seus recursos. Para avaliação da performance de um fundo de investimento, é recomendável a análise de, no mínimo, 12 (doze) meses. Os valores exibidos estão em Real (R\$). Para os cálculos foram utilizadas observações Diárias.

ATIVO	SALDO	CARTEIRA(%)	RESG.	4.963	RETORNO (R\$)	(%)
BB IRF-M 1 TP FIC RF...	R\$ 131.296.983,37	14.47%	D+0	7, I "b"	R\$ 1.448.825,45	1,12%
CAIXA BRASIL GESTÃO ESTRATÉGICA FI RF	R\$ 2.171.168,83	0.24%	D+0	7, I "b"	R\$ 13.607,65	0,63%
BB IMA-B 5 FIC RF PREVID...	R\$ 118.674.979,25	13.08%	D+1	7, I "b"	R\$ 685.378,96	0,58%
BB TP IPCA III FI RF...	R\$ 522.789,69	0.06%	D+0	7, I "b"	R\$ 4.754,86	0,90%
BB IDKA 2 TP FI RF...	R\$ 63.478.590,75	7.00%	D+1	7, I "b"	R\$ 465.810,92	0,74%
BB TP VII FI RF PREVID	R\$ 1.706.759,44	0.19%	D+0	7, I "b"	R\$ 18.812,33	1,11%
BB ALOCAÇÃO ATIVA RETORNO TOTAL FIC...	R\$ 71.395.237,29	7.87%	D+3	7, I "b"	R\$ 734.206,87	1,04%
BB TÍTULOS PÚBLICOS XXI FI RENDA...	R\$ 89.051.988,71	9.81%	D+0	7, I "b"	R\$ 811.716,04	0,90%
BB TESOURO FIC RENDA FIXA SELIC	R\$ 131.243.761,84	14.46%	D+0	7, I "b"	R\$ 1.459.431,14	1,12%
BB PREVIDENCIÁRIO RENDA FIXA TÍTULOS PÚBLICOS...	R\$ 15.067.199,83	1.66%	D+0	7, I "b"	R\$ -38.996,71	-0,28%
BB PREVID RF TP VÉRTICE 2027...	R\$ 16.370.696,80	1.80%	D+0	7, I "b"	R\$ 65.276,74	0,40%
BB FLUXO FIC RF PREVID	R\$ 103.906.963,52	11.45%	D+0	7, III "a"	R\$ 992.231,10	0,94%
CAIXA BRASIL FI RF REF DI...	R\$ 607.121,17	0.07%	D+0	7, III "a"	R\$ 7.419,65	1,24%
BB PERFIL FIC RF REF DI...	R\$ 140.779,48	0.02%	D+0	7, III "a"	R\$ 1.607,55	1,16%
BB AÇÕES ENERGIA FI AÇÕES	R\$ 17.608.489,79	1.94%	D+3	8, I	R\$ -1.077.338,42	-5,77%
BB AÇÕES VALOR FIC AÇÕES PREVID	R\$ 21.882.215,09	2.41%	D+32	8, I	R\$ -1.350.842,72	-5,81%
BB FATORIAL FIC AÇÕES	R\$ 13.189.648,68	1.45%	D+3	8, I	R\$ -592.499,78	-4,30%
BB AÇÕES BOLSA AMERICANA FI AÇÕES	R\$ 13.155.120,07	1.45%	D+3	8, I	R\$ -98.757,65	-0,75%
BB AGRO FIC AÇÕES	R\$ 1.920.678,27	0.21%	D+2	8, I	R\$ -67.780,11	-3,41%
BB AÇÕES ESG FI AÇÕES -...	R\$ 30.371.865,46	3.35%	D+4	9, III	R\$ 834.859,36	2,83%
BB AÇÕES BOLSAS ASIÁTICAS EX JAPÃO...	R\$ 4.456.244,50	0.49%	D+2	9, III	R\$ -308.650,72	-6,48%
BB AÇÕES BOLSAS EUROPEIAS ETF FIC...	R\$ 7.620.531,71	0.84%	D+2	9, III	R\$ -235.165,94	-2,99%

  
 Vinícius Capuxu de Medeiros  
 Diretor DEGEFI  
 NATALPREV  
 Matrícula 177.727-2

unoapp.com.br

As informações deste relatório foram obtidas a partir de fontes públicas ou privadas consideradas confiáveis, cuja responsabilidade pela correção e veracidade não é assumida pela LEMA, pelo titular desta marca ou por qualquer das empresas de seu grupo empresarial. As informações disponíveis, não devem ser entendidas como colocação, distribuição ou oferta de fundo de investimento ou qualquer outro valor mobiliário. Fundos de investimento não contam com a garantia do Administrador do fundo. Gestor da carteira, de qualquer mecanismo de seguro ou ainda, do Fundo Garantidor de Créditos - FGC. Rentabilidade obtida no passado não representa garantia de rentabilidade futura. As estratégias com derivativos, utilizadas como parte da política de investimento de fundos de investimento, podem resultar em significativas perdas para seus investidores superiores ao capital aplicado e a consequente obrigação do cotista de aportar recursos adicionais para cobrir o prejuízo do fundo. Ao investidor é recomendada a leitura cuidadosa do prospecto e regulamento do fundo de investimento ao aplicar seus recursos. Para avaliação da performance de um fundo de investimento, é recomendável a análise de, no mínimo, 12 (doze) meses. Os valores exibidos estão em Real (R\$). Para os cálculos foram utilizadas observações Diárias.

**NATALPREV**





**Carteira - Agosto/2023**

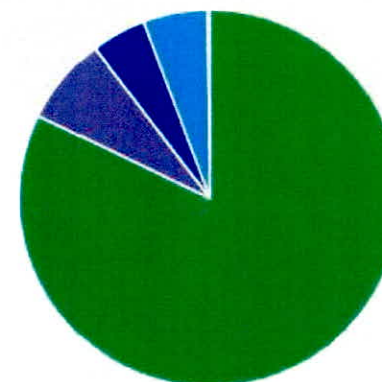
BB ALOCAÇÃO FI MULTIMERCADO PREVID	R\$ 3.607.507,92	0.40%	D+5	10,1	R\$ 10.900,50	0,30%
BB MULTIMERCADO LP JUROS E MOEDAS	R\$ 24.146.237,57	2.66%	D+1	10,1	R\$ 229.655,75	0,96%
BB MACRO FIC MULTIMERCADO LP	R\$ 21.708.030,42	2.39%	D+1	10,1	R\$ -31.405,38	-0,14%
BB RECEBÍVEIS IMOBILIÁRIOS FII - BBIM11	R\$ 2.135.216,28	0.24%	-	11	R\$ -66.648,58	-1,85%
<b>Total investimentos</b>	<b>R\$ 907.436.805,73</b>	<b>100.00%</b>			<b>R\$ 3.916.408,86</b>	<b>0,44%</b>
Disponibilidade	R\$ 394.953,18	-			-	-
<b>Total patrimônio</b>	<b>R\$ 907.831.758,91</b>	<b>100.00%</b>			-	-







  
**Vinicius Capuxu de Medeiros**  
 Diretor DEGEFI  
 NATALPREV  
 Matrícula 177.727-2

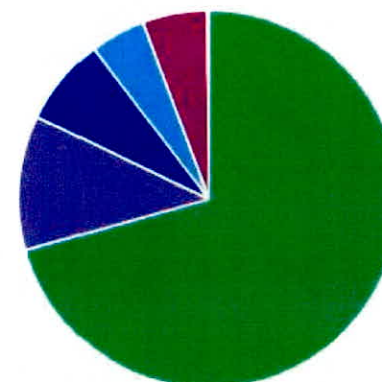
[unoapp.com.br](http://unoapp.com.br)

As informações deste relatório foram obtidas a partir de fontes públicas ou privadas consideradas confiáveis, cuja responsabilidade pela correção e veracidade não é assumida pela LEMA, pelo titular desta marca ou por qualquer das empresas de seu grupo empresarial. As informações disponíveis, não devem ser entendidas como colocação, distribuição ou oferta de fundo de investimento ou qualquer outro valor mobiliário. Fundos de Investimento não contam com a garantia do Administrador do fundo, Gestor da carteira, de qualquer mecanismo de seguro ou, ainda, do Fundo Garantidor de Créditos - FGC. Rentabilidade obtida no passado não representa garantia de rentabilidade futura. As estratégias com derivativos, utilizadas como parte da política de investimento de fundos de investimento, podem resultar em significativas perdas para seus cotistas superiores ao capital aplicado e a consequente obrigação do cotista de aportar recursos adicionais para cobrir o prejuízo do fundo. Ao investidor é recomendada a leitura cuidadosa do prospecto e regulamento do fundo de investimento ao aplicar seus recursos. Para avaliação da performance de um fundo de investimento, é recomendável a análise de, no mínimo, 12 (doze) meses. Os valores exibidos estão em Real (BRL). Para os cálculos foram utilizadas observações Diárias.

CLASSE	PERCENTUAL	VALOR	LEG.
Renda Fixa	82,17%	R\$ 745.635.019,97	
Renda Variável	7,47%	R\$ 67.756.151,90	
Estruturados	5,45%	R\$ 49.461.775,91	
Exterior	4,68%	R\$ 42.448.641,67	
Fundos Imobiliários	0,24%	R\$ 2.135.216,28	
<b>Total</b>	<b>100,00%</b>	<b>R\$ 907.436.805,73</b>	



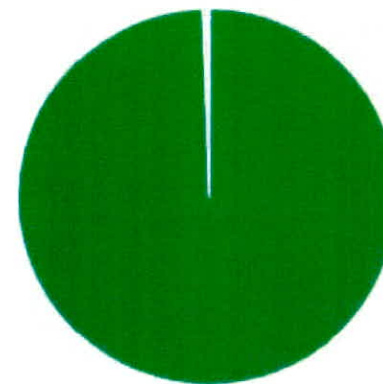
ENQUADRAMENTO	PERCENTUAL	VALOR	LEG.
Artigo 7º, Inciso I, Alínea " b "	70,64%	R\$ 640.980.155,80	
Artigo 7º, Inciso III, Alínea " a "	11,53%	R\$ 104.654.864,17	
Artigo 8º, Inciso I	7,47%	R\$ 67.756.151,90	
Artigo 10º, Inciso I	5,45%	R\$ 49.461.775,91	
Artigo 9º, Inciso III	4,68%	R\$ 42.448.641,67	
Artigo 11º	0,24%	R\$ 2.135.216,28	
<b>Total</b>	<b>100,00%</b>	<b>R\$ 907.436.805,73</b>	




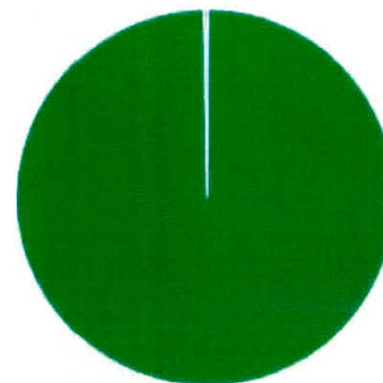
  
**Vinicius Capuxi de Medeiros**  
 Diretor DEGEFI  
 NATALPREV  
 Matrícula 177.727-2

As informações deste relatório foram obtidas a partir de fontes públicas ou privadas consideradas confiáveis, cuja responsabilidade pela correção e veracidade não é assumida pela LEMA, pelo titular desta marca ou por qualquer das empresas de seu grupo empresarial. As informações disponíveis não devem ser entendidas como colocação, distribuição ou oferta de fundo de investimento ou qualquer outro valor mobiliário. Fundos de investimento não contam com a garantia do Administrador do fundo. Gestor da carteira, de qualquer mecanismo de seguro ou, ainda, do Fundo Garantidor de Créditos - FGC. Rentabilidade obtida no passado não representa garantia de rentabilidade futura. As estratégias com derivativos, utilizadas como parte da política de investimento de fundos de investimento, podem resultar em significativas perdas para seus cotistas superiores ao capital aplicado e a consequente obrigação do cotista de aportar recursos adicionais para cobrir o prejuízo do fundo. Ao investidor é recomendada a leitura cuidadosa do prospecto e regulamento do fundo de investimento ao aplicar seus recursos. Para avaliação da performance de um fundo de investimento, é recomendável a análise de, no mínimo, 12 (doze) meses. Os valores exibidos estão em Real (R\$). Para os cálculos foram utilizadas observações Diárias.

GESTOR	PERCENTUAL	VALOR	LEG.
BB GESTAO	99,46%	R\$ 902.523.299,45	
CAIXA DISTRIBUIDORA	0,31%	R\$ 2.778.290,00	
RIO BRAVO	0,24%	R\$ 2.135.216,28	
<b>Total</b>	<b>100,00%</b>	<b>R\$ 907.436.805,73</b>	














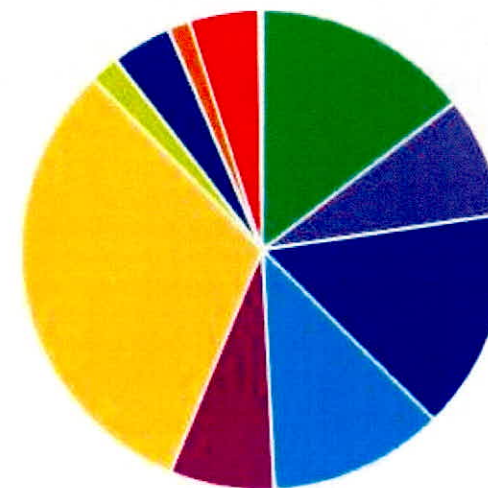
ADMINISTRADOR	PERCENTUAL	VALOR	LEG.
BB GESTAO	99,69%	R\$ 904.658.515,73	
CAIXA ECONOMICA	0,31%	R\$ 2.778.290,00	
<b>Total</b>	<b>100,00%</b>	<b>R\$ 907.436.805,73</b>	



  
 Vinicius Capuxu de Medeiros  
 Diretor DEGEFI  
 NATALPREV  
 Matrícula 177.727-2


As informações deste relatório foram obtidas a partir de fontes públicas ou privadas consideradas confiáveis, cuja responsabilidade pela correção e veracidade não é assumida pela LEMA, pelo titular desta marca ou por qualquer das empresas de seu grupo empresarial. As informações disponíveis não devem ser entendidas como colocação, distribuição ou oferta de fundo de investimento ou qualquer outro valor mobiliário. Fundos de investimento não contam com a garantia do Administrador no fundo, Gestor da carteira, de qualquer mecanismo de seguro ou, ainda, do Fundo Garantidor de Créditos - FGC. Rentabilidade obtida no passado não representa garantia de rentabilidade futura. As estratégias com derivativos, utilizadas como parte da política de investimento de fundos de investimento, podem resultar em significativas perdas para seus custos superiores ao capital aplicado e a consequente obrigação do cotista de aportar recursos adicionais para cobrir o prejuízo do fundo. Ao investidor é recomendada a leitura cuidadosa do prospecto e regulamento do fundo de investimento ao aplicar seus recursos. Para avaliação da performance de um fundo de investimento, é recomendável a análise de, no mínimo, 12 (doze) meses. Os valores exibidos estão em Real (R\$). Para os cálculos foram utilizadas observações Diárias.

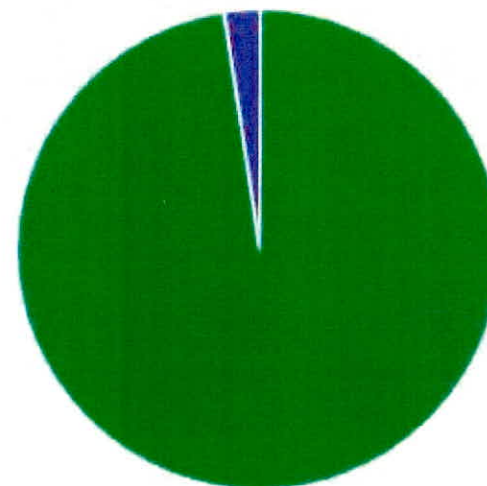
BENCHMARK	PERCENTUAL	VALOR	LEG.
CDI	31,45%	R\$ 285.360.401,92	
IMA-B 5	14,88%	R\$ 135.045.676,05	
IRF-M 1	14,47%	R\$ 131.296.983,37	
IPCA	11,72%	R\$ 106.348.737,67	
IMA Geral ex-C	8,11%	R\$ 73.566.406,12	
IDKA IPCA 2A	7,00%	R\$ 63.478.590,75	
GLOBAL BDRX	4,68%	R\$ 42.448.641,67	
IBOVESPA	4,08%	R\$ 36.992.542,04	
IEE	1,94%	R\$ 17.608.489,79	
S&P 500	1,45%	R\$ 13.155.120,07	
IFIX	0,24%	R\$ 2.135.216,28	
<b>Total</b>	<b>100,00%</b>	<b>R\$ 907.436.805,73</b>	



  
 Vinicius Capuxu de Medeiros  
 Diretor DEGEFI  
 NATALPREV  
 Matrícula 177.727-2

As informações deste relatório foram obtidas a partir de fontes públicas ou privadas consideradas confiáveis, cuja responsabilidade pela correção e veracidade não é assumida pela LEMA, pelo titular desta marca ou por qualquer das empresas de seu grupo empresarial. As informações disponíveis, não devem ser entendidas como colocação, distribuição ou oferta de fundo de investimento ou qualquer outro valor mobiliário. Fundos de investimento não contam com a garantia do Administrador do fundo, Gestor da carteira, de qualquer mecanismo de seguro ou, ainda, do Fundo Garantidor de Créditos - FGC. Rentabilidade obtida no passado não representa garantia de rentabilidade futura. As estratégias com derivativos, utilizadas como parte da política de investimento de fundos de investimento, podem resultar em significativas perdas para seus cotistas superiores ao capital aplicado e a consequente obrigação do cotista de aportar recursos adicionais para cobrir o prejuízo do fundo. Ao investidor é recomendada a leitura cuidadosa do prospecto e regulamento do fundo de investimento ao aplicar seus recursos. Para avaliação da performance de um fundo de investimento, é recomendável a análise de, no mínimo, 12 (doze) meses. Os valores exibidos estão em Real (BRL). Para os cálculos foram utilizadas observações Diárias.

<b>LIQUIDEZ</b>	<b>PERCENTUAL</b>	<b>VALOR</b>	<b>LEG.</b>
0 a 30 dias	97,59%	R\$ 885.554.590,64	
31 a 180 dias	2,41%	R\$ 21.882.215,09	
<b>Total</b>	<b>100,00%</b>	<b>R\$ 907.436.805,73</b>	



*Vicicus*  
**Vicicus Capuxu de Medeiros**  
 Diretor DEGEFI  
 NATALPREV  
 Matrícula 177.727-2

As informações deste relatório foram obtidas a partir de fontes públicas ou privadas consideradas confiáveis, cuja responsabilidade pela correção e veracidade não é assumida pela LEMA, pelo titular desta marca ou por qualquer das empresas de seu grupo empresarial. As informações disponíveis não devem ser entendidas como colocação, distribuição ou oferta de fundo de investimento ou qualquer outro valor mobiliário. Fundos de investimento não contam com a garantia do Administrador do fundo, Gestor da carteira, de qualquer mecanismo de seguro ou, ainda, do Fundo Garantidor de Créditos - FGC. Rentabilidade obtida no passado não representa garantia de rentabilidade futura. As estratégias com derivativos, utilizadas como parte da política de investimento de fundos de investimento, podem resultar em significativas perdas para seus cotistas superiores ao capital aplicado e a consequente obrigação do cotista de aportar recursos adicionais para cobrir o prejuízo do fundo. Ao investir é recomendada a leitura cuidadosa do prospecto e regulamento do fundo de investimento ao aplicar seus recursos. Para avaliação da performance de um fundo de investimento, é recomendável a análise de, no mínimo, 12 (doze) meses. Os valores exibidos estão em Real (R\$). Para os cálculos foram utilizadas observações Diárias.



RENDA FIXA	RESOLUÇÃO(%)	CARTEIRA (R\$)	(%)	POLÍTICA DE INVESTIMENTO		
				Inferior(%)	Alvo(%)	Superior(%)
Títulos Tesouro Nacional - SELIC - 7, I "a"	100%	R\$ 0,00	0.00%	0,00%	10,00%	30,00%
FI Renda Fixa Referenciado 100% títulos TN - 7, I "b"	100%	R\$ 640.980.155,80	70.64%	20,00%	27,00%	80,00%
FI em Índices de Renda Fixa 100% títulos TN - 7, I "c"	100%	R\$ 0,00	0.00%	0,00%	0,00%	0,00%
Operações Compromissadas - 7, II	5%	R\$ 0,00	0.00%	0,00%	0,00%	0,00%
FI Renda Fixa - 7, III "a"	60%	R\$ 104.654.864,17	11.53%	10,00%	20,00%	40,00%
FI de Índices Renda Fixa - 7, III "b"	60%	R\$ 0,00	0.00%	0,00%	0,00%	0,00%
Ativos Bancários - 7, IV	20%	R\$ 0,00	0.00%	0,00%	10,00%	20,00%
FI Direitos Creditórios (FIDC) - sênior - 7, V "a"	5%	R\$ 0,00	0.00%	0,00%	0,00%	0,00%
FI Renda Fixa "Crédito Privado" - 7, V "b"	5%	R\$ 0,00	0.00%	0,00%	3,00%	5,00%
FI Debêntures - 7, V "c"	5%	R\$ 0,00	0.00%	0,00%	0,00%	0,00%
<b>Total Renda Fixa</b>		<b>R\$ 745.635.019,97</b>	<b>82,17%</b>			
RENDA VARIÁVEL	RESOLUÇÃO(%)	CARTEIRA (R\$)	(%)	POLÍTICA DE INVESTIMENTO		
				Inferior(%)	Alvo(%)	Superior(%)
FI Ações - 8, I	30%	R\$ 67.756.151,90	7.47%	0,00%	13,00%	20,00%
FI de Índices Ações - 8, II	30%	R\$ 0,00	0.00%	0,00%	0,00%	0,00%
<b>Total Renda Variável</b>		<b>R\$ 67.756.151,90</b>	<b>7,47%</b>			
INVESTIMENTOS NO EXTERIOR	RESOLUÇÃO(%)	CARTEIRA (R\$)	(%)	POLÍTICA DE INVESTIMENTO		
				Inferior(%)	Alvo(%)	Superior(%)
FI Renda Fixa - Dívida Externa - 9, I	10%	R\$ 0,00	0.00%	0,00%	1,00%	5,00%
FI Investimento no Exterior - 9, II	10%	R\$ 0,00	0.00%	0,00%	1,00%	5,00%
FI Ações - BDR Nível I - 9, III	10%	R\$ 42.448.641,67	4.68%	0,00%	4,00%	10,00%
<b>Total Investimentos no Exterior</b>		<b>R\$ 42.448.641,67</b>	<b>4,68%</b>			

  
**Vinícius Capuxu de Medeiros**  
 Diretor DEGEFI  
 NATALPREV  
 Matrícula 177.727-2

unoapp.com.br

As informações deste relatório foram obtidas a partir de fontes públicas ou privadas consideradas confiáveis, cuja responsabilidade pela correção e veracidade não é assumida pela LEMA, pelo titular desta marca ou por qualquer das empresas de seu grupo empresarial. As informações disponíveis, não devem ser entendidas como colocação, distribuição ou oferta de fundo de investimento ou qualquer outro valor mobiliário. Fundos de investimento não contam com a garantia do Administrador do fundo. Gestor da carteira, de qualquer mecanismo de seguro ou, ainda, do Fundo Garantidor de Créditos - FGC. Rentabilidade obtida no passado não representa garantia de rentabilidade futura. As estratégias com derivativos, utilizadas como parte da política de investimento de fundos de investimento, podem resultar em significativas perdas para seus cotistas superiores ao capital aplicado e a consequente obrigação do cotista de aportar recursos adicionais para cobrir o prejuízo do fundo. Ao investidor é recomendada a leitura cuidadosa do prospecto e regulamento do fundo de investimento ao aplicar seus recursos. Para avaliação da performance de um fundo de investimento, é recomendável a análise de, no mínimo, 12 (doze) meses. Os valores exibidos estão em Real (BRL). Para os cálculos foram utilizadas observações Diárias.



Vinícius Capuxu de Medeiros  
Diretor DEGEFI  
NATALPREV  
Matrícula 177.727-2

[unoapp.com.br](http://unoapp.com.br)

As informações deste relatório foram obtidas a partir de fontes públicas ou privadas consideradas confiáveis, cuja responsabilidade pela correção e veracidade não é assumida pela LEMA, pelo titular desta marca ou por qualquer das empresas de seu grupo empresarial. As informações disponíveis, não devem ser entendidas como colocação, distribuição ou oferta de fundo de investimento ou qualquer outro valor mobiliário. Fundos de investimento não contam com a garantia do Administrador do fundo, Gestor da carteira, de qualquer mecanismo de seguro ou, ainda, do Fundo Garantidor de Créditos - FGC. Rentabilidade obtida no passado não representa garantia de rentabilidade futura. As estratégias com derivativos, utilizadas como parte da política de investimento de fundos de investimento, podem resultar em significativas perdas para seus cotistas superiores ao capital aplicado e a consequente obrigação do cotista de aportar recursos adicionais para cobrir o prejuízo do fundo. Ao investidor é recomendada a leitura cuidadosa do prospecto e regulamento do fundo de investimento ao aplicar seus recursos. Para avaliação da performance de um fundo de investimento, é recomendável a análise de, no mínimo, 12 (doze) meses. Os valores exibidos estão em Real (R\$). Para os cálculos foram utilizadas observações Diárias.

FUNDOS ESTRUTURADOS	RESOLUÇÃO(%)	CARTEIRA (R\$)	(%)	POLÍTICA DE INVESTIMENTO		
				Inferior(%)	Alvo(%)	Superior(%)
FI Multimercado - aberto - 10, I	10%	R\$ 49.461.775,91	5,45%	0,00%	8,00%	10,00%
FI em Participações - 10, II	5%	R\$ 0,00	0,00%	0,00%	1,00%	5,00%
FI "Ações - Mercado de Acesso" - 10, III	5%	R\$ 0,00	0,00%	0,00%	0,00%	0,00%
<b>Total Fundos Estruturados</b>		<b>R\$ 49.461.775,91</b>	<b>5,45%</b>			
FUNDOS IMOBILIÁRIOS	RESOLUÇÃO(%)	CARTEIRA (R\$)	(%)	POLÍTICA DE INVESTIMENTO		
				Inferior(%)	Alvo(%)	Superior(%)
FI Imobiliário - 11	5%	R\$ 2.135.216,28	0,24%	0,00%	1,00%	5,00%
<b>Total Fundos Imobiliários</b>		<b>R\$ 2.135.216,28</b>	<b>0,24%</b>			
EMPRÉSTIMOS CONSIGNADOS	RESOLUÇÃO(%)	CARTEIRA (R\$)	(%)	Inferior(%)	Alvo(%)	Superior(%)
Empréstimos Consignados - 12	5%	R\$ 0,00	0,00%	0,00%	1,00%	5,00%
<b>Total Empréstimos Consignados</b>		<b>R\$ 0,00</b>	<b>0,00%</b>			
<b>Total Global</b>		<b>R\$ 907.436.805,73</b>	<b>100,00%</b>			



Vinicius Capuxu de Medeiros  
Diretor DEGEFI  
NATALPREV  
Matrícula 177.727-2


PERÍODO	SALDO ANTERIOR	SALDO FINAL	META	RENT.(R\$)	RENT.(%)	GAP
<b>2023</b>			IPCA + 4.79% a.a.			
Janeiro	R\$ 765.708.830,73	R\$ 783.977.795,56	0,92%	R\$ 10.875.281,60	1,42%	0,49%
Fevereiro	R\$ 783.977.795,56	R\$ 796.810.448,40	1,23%	R\$ 3.065.192,81	0,39%	-0,84%
Março	R\$ 796.810.448,40	R\$ 816.870.522,15	1,10%	R\$ 9.527.285,21	1,19%	0,09%
Abril	R\$ 816.870.522,15	R\$ 834.211.076,21	1,00%	R\$ 7.894.662,45	0,96%	-0,04%
Mai	R\$ 834.211.076,21	R\$ 851.408.356,33	0,62%	R\$ 9.045.157,15	1,08%	0,46%
Junho	R\$ 851.408.356,33	R\$ 875.028.072,59	0,31%	R\$ 14.406.718,99	1,69%	1,38%
Julho	R\$ 875.028.072,59	R\$ 896.402.812,57	0,51%	R\$ 10.321.110,85	1,18%	0,67%
Agosto	R\$ 896.402.812,57	R\$ 907.831.758,91	0,62%	R\$ 3.916.408,86	0,44%	-0,18%
<b>Total</b>	<b>R\$ 896.402.812,57</b>	<b>R\$ 907.831.758,91</b>	<b>6,50%</b>	<b>R\$ 69.051.817,92</b>	<b>8,65%</b>	<b>2,15%</b>
<b>2022</b>			IPCA + 4.95% a.a.			
Janeiro	R\$ 630.098.247,91	R\$ 642.233.028,27	0,94%	R\$ -1.426.141,13	-0,24%	-1,18%
Fevereiro	R\$ 642.233.028,27	R\$ 649.531.622,66	1,41%	R\$ 1.918.188,50	0,30%	-1,11%
Março	R\$ 649.531.622,66	R\$ 668.531.518,53	2,02%	R\$ 12.680.947,05	1,99%	-0,03%
Abril	R\$ 668.531.518,53	R\$ 672.867.774,16	1,46%	R\$ -950.704,60	-0,14%	-1,60%
Mai	R\$ 672.867.774,16	R\$ 683.084.076,39	0,87%	R\$ 5.425.452,65	0,80%	-0,07%
Junho	R\$ 683.084.076,39	R\$ 684.048.478,89	1,07%	R\$ -4.830.608,05	-0,71%	-1,78%
Julho	R\$ 684.048.478,89	R\$ 692.918.072,09	-0,28%	R\$ 6.217.738,14	0,92%	1,19%
Agosto	R\$ 692.918.072,09	R\$ 706.151.588,81	0,04%	R\$ 2.115.536,53	0,31%	0,27%
Setembro	R\$ 706.151.588,81	R\$ 715.198.031,09	0,11%	R\$ 52.648,27	0,01%	-0,11%
Outubro	R\$ 715.198.031,09	R\$ 737.358.468,59	0,99%	R\$ 13.630.879,39	1,88%	0,89%
Novembro	R\$ 737.358.468,59	R\$ 748.007.393,60	0,81%	R\$ 2.062.479,83	0,28%	-0,54%

  
 Vinicius Capuxu de Medeiros  
 Diretor DEGEFI  
 NATALPREV  
 Matrícula 177.727-2


unoapp.com.br

As informações deste relatório foram obtidas a partir de fontes públicas ou privadas consideradas confiáveis, cuja responsabilidade pela correção e veracidade não é assumida pela LEMA, pelo titular desta marca ou por qualquer das empresas de seu grupo empresarial. As informações disponíveis, não devem ser entendidas como colocação, distribuição ou oferta de fundo de investimento ou qualquer outro valor mobiliário. Fundos de investimento não contam com a garantia do Administrador do fundo. Gestor da carteira, de qualquer mecanismo de seguro ou, ainda, do Fundo Garantidor de Créditos - FGC. Rentabilidade obtida no passado não representa garantia de rentabilidade futura. As estratégias com derivativos, utilizadas como parte da política de investimento de fundos de investimento, podem resultar em significativas perdas para seus cotistas superiores ao capital aplicado e a consequente obrigação do cotista de aportar recursos adicionais para cobrir o prejuízo do fundo. Ao investir é recomendada a leitura cuidadosa do prospecto e regulamento do fundo de investimento ao aplicar seus recursos. Para avaliação da performance de um fundo de investimento, é recomendável a análise de, no mínimo, 12 (doze) meses. Os valores exibidos estão em Real (BRL). Para os cálculos foram utilizadas observações Diárias.

Dezembro	R\$ 748.007.393,60	R\$ 765.708.830,73	1,02%	R\$ 2.598.047,00	0,34%	-0,68%
<b>Total</b>	<b>R\$ 748.007.393,60</b>	<b>R\$ 765.708.830,73</b>	<b>11,02%</b>	<b>R\$ 39.494.463,58</b>	<b>5,86%</b>	<b>-5,16%</b>
<b>2021</b>			<b>IPCA + 5.45% a.a.</b>			
Janeiro	R\$ 567.288.796,50	R\$ 568.290.582,95	0,69%	R\$ -4.072.626,18	-0,72%	-1,41%
Fevereiro	R\$ 568.290.582,95	R\$ 566.811.073,73	1,30%	R\$ -5.260.665,64	-0,93%	-2,23%
Março	R\$ 566.811.073,73	R\$ 574.846.004,03	1,37%	R\$ 4.857.186,37	0,86%	-0,52%
Abril	R\$ 574.846.004,03	R\$ 581.717.370,03	0,75%	R\$ 3.854.680,53	0,67%	-0,09%
Mai	R\$ 581.717.370,03	R\$ 572.521.926,79	1,27%	R\$ 4.904.108,06	0,85%	-0,43%
Junho	R\$ 572.521.926,79	R\$ 590.255.837,36	0,97%	R\$ -1.175.824,99	-0,20%	-1,17%
Julho	R\$ 590.255.837,36	R\$ 593.144.676,67	1,40%	R\$ -119.061,45	-0,02%	-1,42%
Agosto	R\$ 593.144.676,67	R\$ 595.367.002,67	1,31%	R\$ -623.217,44	-0,10%	-1,42%
Setembro	R\$ 595.367.002,67	R\$ 599.470.098,26	1,60%	R\$ -174.406,37	-0,01%	-1,62%
Outubro	R\$ 599.470.098,26	R\$ 605.651.572,56	1,69%	R\$ -2.853.056,89	-0,48%	-2,18%
Novembro	R\$ 605.651.572,56	R\$ 617.874.792,75	1,39%	R\$ 6.865.234,59	1,16%	-0,23%
Dezembro	R\$ 617.874.792,75	R\$ 630.098.247,91	1,17%	R\$ 7.321.252,66	1,22%	0,04%
<b>Total</b>	<b>R\$ 617.874.792,75</b>	<b>R\$ 630.098.247,91</b>	<b>16,06%</b>	<b>R\$ 13.523.603,25</b>	<b>2,28%</b>	<b>-13,78%</b>

  
 Vinicius Capuku de Medeiros  
 Diretor DECEFI  
 NATALPREV  
 Matrícula 177.727-2

ATIVO	CNPJ	RENTABILIDADE				
		Mês (%)	Ano (%)	12 meses (%)	24 meses (%)	Início (%)
BB IRF-M 1 TP FIC RF...	11.328.882/0001-35	1,12%	8,79%	13,37%	23,34%	24,77%
BB FLUXO FIC RF PREVID	13.077.415/0001-05	0,94%	6,75%	10,46%	19,20%	20,49%
CAIXA BRASIL FI RF REF DI...	03.737.206/0001-97	1,24%	8,97%	13,76%	25,76%	28,42%
BB PERFIL FIC RF REF DI...	13.077.418/0001-49	1,16%	8,81%	13,54%	25,03%	27,75%
BB IDKA 2 TP FI RF...	13.322.205/0001-35	0,74%	8,36%	11,57%	21,91%	23,96%
BB ALOCAÇÃO ATIVA FIC RF PREVID	25.078.994/0001-90	-	-	7,27%	-	8,93%
CAIXA BRASIL GESTÃO ESTRATÉGICA FI RF	23.215.097/0001-55	0,63%	9,92%	13,76%	23,41%	21,54%
BB IMA-B 5 FIC RF PREVID...	03.543.447/0001-03	0,58%	8,63%	11,73%	22,46%	24,05%
BB IRF-M TP FI RF PREVID	07.111.384/0001-69	-	1,65%	-	-	1,65%
CAIXA BRASIL 2018 I TP FI...	18.598.256/0001-08	-	-	-	-	-
CAIXA BRASIL TP FI RF LP	05.164.356/0001-84	-	-	-	-	-
BB TP IPCA III FI RF...	19.303.795/0001-35	0,90%	7,62%	11,05%	22,75%	25,56%
BB TP IPCA IV FI RF...	19.515.015/0001-10	-	-	12,13%	-	15,87%
BB IMA-B TP FI RF	07.442.078/0001-05	-	-	-	-	-2,46%
BB TP VII FI RF PREVID	19.523.305/0001-06	1,11%	8,68%	13,28%	27,76%	32,01%
BB TP IX FI RF PREVID	20.734.937/0001-06	-	-	-	-	-
BB TP IPCA FI RF PREVID	15.486.093/0001-83	-	5,87%	10,59%	-	13,27%
CAIXA CAPITAL PROTEGIDO BOLSA DE VALORES...	29.388.994/0001-47	-	-	-	-	-
BB RECEBÍVEIS IMOBILIÁRIOS FII - BBIM11	20.716.161/0001-93	-40,79%	-38,19%	-40,49%	-63,44%	-70,07%
BB IPCA III FI RF PREVID...	14.091.645/0001-91	-	1,33%	10,82%	15,25%	15,36%
BB AÇÕES VALOR FIC AÇÕES PREVID	29.258.294/0001-38	-5,81%	1,76%	-1,60%	-6,69%	-6,46%

  
 Vinícius Capixu de Medeiros  
 Diretor DEGEFI  
 NATALPREV  
 Rua ... 177-727-2

BB ALOCAÇÃO ATIVA RETORNO TOTAL FIC...	35.292.588/0001-89	1,04%	10,75%	14,02%	22,86%	22,50%
BB FATORIAL FIC AÇÕES	07.882.792/0001-14	-4,30%	3,94%	1,10%	-4,03%	-1,41%
BB ALOCAÇÃO FI MULTIMERCADO PREVID	35.292.597/0001-70	0,30%	7,95%	11,98%	21,17%	20,25%
BB AÇÕES BOLSA AMERICANA FI AÇÕES	36.178.569/0001-99	-0,75%	19,29%	19,10%	10,35%	18,83%
BB AÇÕES ESG FI AÇÕES -...	21.470.644/0001-13	2,83%	13,17%	12,14%	-4,03%	5,14%
BB AÇÕES BOLSAS EUROPEIAS ETF FIC...	38.236.242/0001-51	-2,99%	13,67%	25,37%	1,20%	1,31%
BB MULTIMERCADO LP JUROS E MOEDAS	06.015.368/0001-00	0,96%	8,48%	12,84%	23,57%	24,69%
BB AÇÕES BOLSAS ASIÁTICAS EX JAPÃO...	39.272.865/0001-42	-6,48%	3,82%	3,59%	-15,36%	-25,71%
BB MACRO FIC MULTIMERCADO LP	05.962.491/0001-75	-0,14%	6,15%	8,27%	18,01%	18,14%
BB CONSUMO FIC AÇÕES	08.973.942/0001-68	-	-	-	-	-6,69%
BB AÇÕES ENERGIA FI AÇÕES	02.020.528/0001-58	-5,77%	5,29%	0,22%	0,57%	-5,34%
BB ACOES ALOCACAO ETF IE...	28.578.897/0001-54	-	-	-	-	1,16%
BB TÍTULOS PÚBLICOS XXI FI RENDA...	44.345.590/0001-60	0,90%	7,52%	10,96%	-	17,32%
BB AGRO FIC AÇÕES	40.054.357/0001-77	-3,41%	1,03%	-2,53%	-	-3,97%
BB PREVIDENCIÁRIO RENDA FIXA TÍTULOS PÚBLICOS...	46.134.117/0001-69	-0,28%	11,96%	-	-	14,17%
BB PREVID RF TP VÉRTICE 2027...	46.134.096/0001-81	0,40%	10,54%	-	-	12,57%
BB TESOUREIRO FIC RENDA FIXA SELIC	04.857.834/0001-79	1,12%	8,68%	-	-	9,79%

  
 Vinícius Capuxi de Medeiros  
 Diretor DEGEFI  
 NATALPREV  
 Matrícula 177.727-2

TÍTULO	VENC.	COMPRA	QTD.	P.U. COMPRA ATUAL	MARCAÇÃO	VALOR COMPRA	VALOR ATUAL	RETORNO
						R\$ 0,00	R\$ 0,00	R\$ 0,00 ( 0,00% )

  
 Vinícius Capuxu de Medeiros  
 Diretor DEGEFI  
 NATALPREV  
 Matrícula 177.727-2