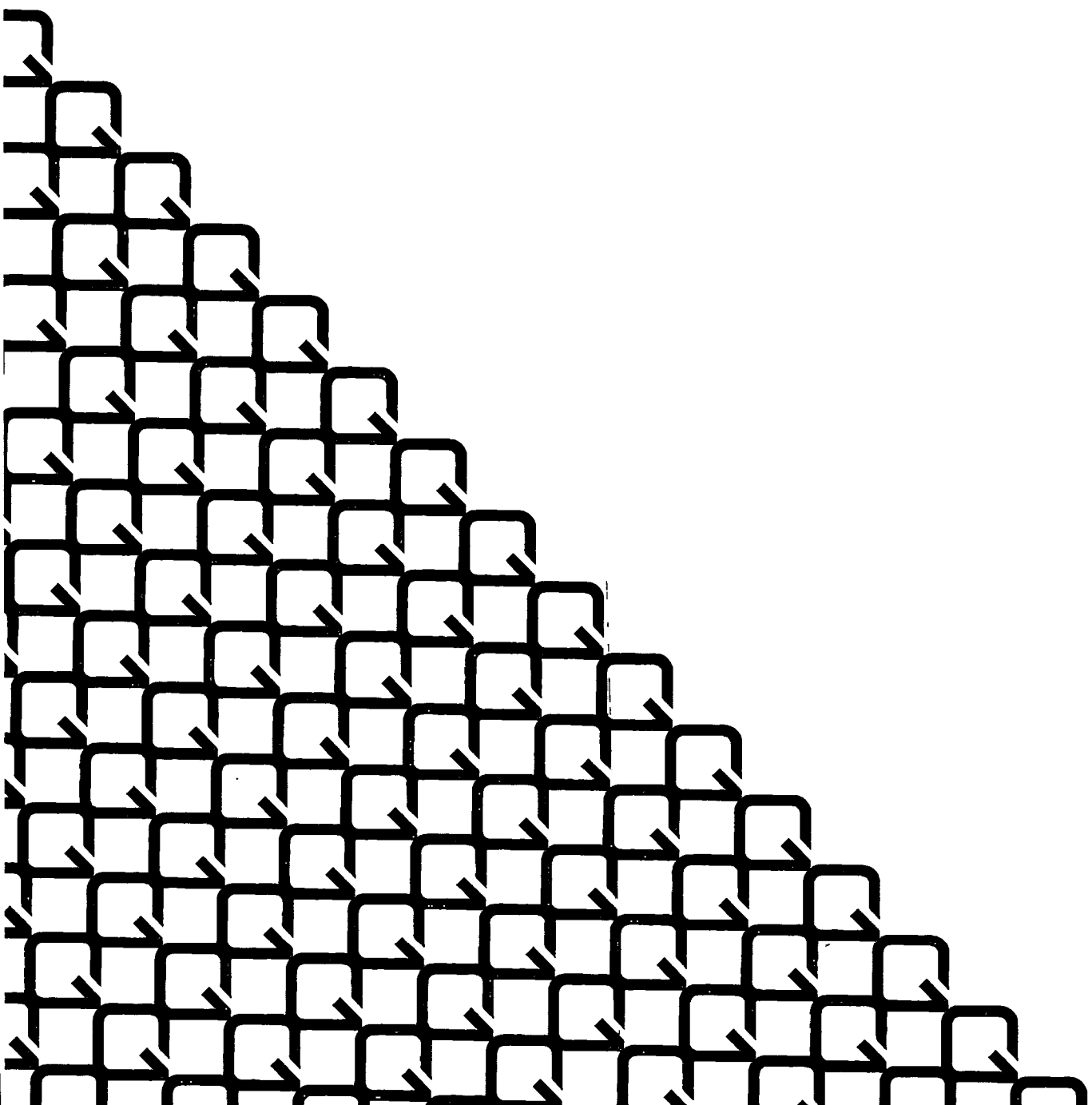




NATALPREV



Dezembro/2023



Patrimônio: R\$ 997.500.432,05

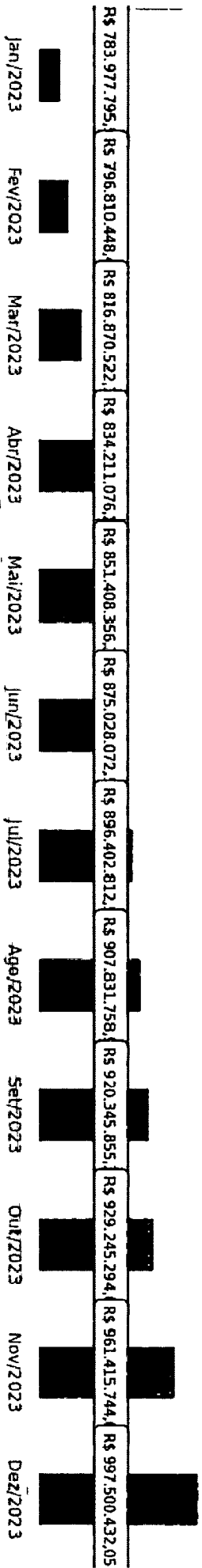
Rentabilidade: Mês 1,75% | Acum. 13,49%

Meta: Mês 0,95% | Acum. 9,63%

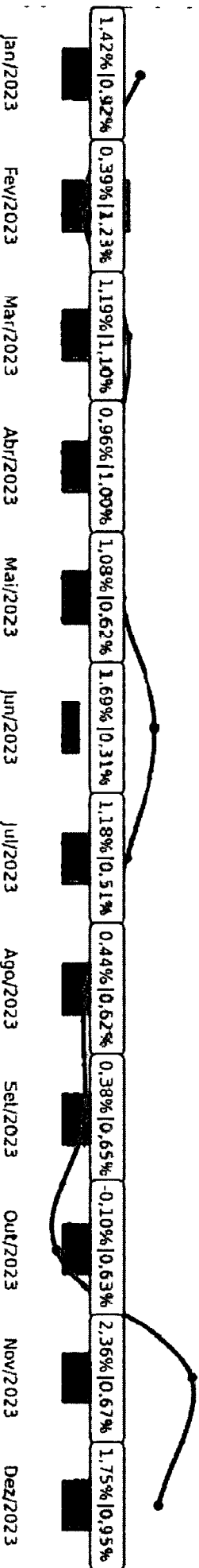
Gap: Mês 0,80% | Acum. 3,86%

VAR: 0,25%

Evolução do Patrimônio



Comparativo (Rentabilidades | Metas)



(Handwritten signature)

Minicau Capitão de Navios

Director de Seguros

NATALPREV

Managers 711,111,111

ATIVO	SALDO	CARTEIRA(%)	REGG.	4.963	RETORNO (R\$)	(%)
BB IRF-M I TP FIC RF...	R\$ 176.875.392,68	17.74%	D+0	7,1 "b"	R\$ 2.221.882,39	0,89%
CAIXA BRASIL GESTÃO ESTRATÉGICA FIC RF	R\$ 2.243.657,67	0.22%	D+0	7,1 "b"	R\$ 26.767,07	1,21%
BB IRF-M TP FI RF PREVID	R\$ 132.185.097,32	13.25%	D+1	7,1 "b"	R\$ 1.201.686,68	0,92%
BB IMA-B TP FI RF	R\$ 64.385.632,79	6.46%	D+1	7,1 "b"	R\$ 1.719.266,73	2,74%
BB TP IPCA III FI RF...	R\$ 539.893,82	0.05%	D+360	7,1 "b"	R\$ 4.922,45	0,92%
BB TP VII FI RF PREVID	R\$ 1.770.782,61	0.18%	D+0	7,1 "b"	R\$ 15.363,95	0,88%
BB ALOCAÇÃO ATIVA RETORNO TOTAL FIC...	R\$ 74.125.537,78	7.43%	D+3	7,1 "b"	R\$ 696.295,69	0,95%
BB TÍTULOS PÚBLICOS XXI FI RENDA...	R\$ 91.975.129,30	9.22%	D+360	7,1 "b"	R\$ 841.308,55	0,92%
BB TESOURO FIC RENDA FIXA SELIC	R\$ 36.105.652,11	3.62%	D+0	7,1 "b"	R\$ 1.143.216,37	0,88%
BB PREVIDENCIÁRIO RENDA...	R\$ 15.508.031,71	1.55%	D+180	7,1 "b"	R\$ 350.808,50	2,31%
BB PREVID RF TP VÉRTICE 2027...	R\$ 16.365.775,95	1.64%	D+1000	7,1 "b"	R\$ 272.308,10	1,69%
BB FLUXO FIC RF PREVID	R\$ 81.351.569,36	8.16%	D+0	7, III "a"	R\$ 526.415,33	0,64%
-CAIXA BRASIL FI RF REF DI...	R\$ 631.361,22	0.06%	D+0	7, III "a"	R\$ 5.782,24	0,92%
BB PERFIL FIC RF REF DI...	R\$ 130.202.800,50	13.06%	D+0	7, III "a"	R\$ 57.938,08	0,04%
BB AÇÕES ENERGIA FI AÇÕES	R\$ 19.484.676,36	1.95%	D+3	8, I	R\$ 1.152.207,99	6,29%
BB AÇÕES VALOR FIC AÇÕES PREVID	R\$ 25.089.608,43	2.52%	D+32	8, I	R\$ 1.428.568,77	6,04%
BB FATORIAL FIC AÇÕES	R\$ 29.332.309,18	2.94%	D+3	8, I	R\$ 1.455.145,25	5,22%
BB AGRO FIC AÇÕES	R\$ 2.104.884,75	0.21%	D+2	8, I	R\$ 83.151,85	4,11%
BB AÇÕES DIVIDENDOS MIDCAPS FIC FIA	R\$ 39.577.009,68	3.97%	D+3	8, I	R\$ 2.979.942,16	8,14%
BB AÇÕES BOLSAS ASIÁTICAS EX JAPÃO...	R\$ 4.572.976,31	0.46%	D+2	9, III	R\$ 86.288,78	1,92%
BB ALOCAÇÃO FI...	R\$ 3.754.847,56	0.38%	D+5	10, I	R\$ 45.596,27	1,23%
BB MULTIMERCADO LP...	R\$ 25.096.011,18	2.52%	D+1	10, I	R\$ 234.149,14	0,94%


Natalprev - Dezembro/2023

A partir de 15/12/2023, a carteira de investimentos da Natalprev passou a ser gerenciada pela equipe de investimentos da Natalprev, sob a supervisão do Comitê de Investimentos da Natalprev. A carteira de investimentos da Natalprev é constituída por ativos de renda fixa e variável, incluindo ações, títulos, derivativos e outros instrumentos financeiros. A carteira de investimentos da Natalprev é avaliada e reportada em reais, sob o regime de custo médio ponderado. A carteira de investimentos da Natalprev é avaliada e reportada em reais, sob o regime de custo médio ponderado. A carteira de investimentos da Natalprev é avaliada e reportada em reais, sob o regime de custo médio ponderado.

NATALPREV

Carteira - Dezembro/2023

BB MACRO FIC...	R\$ 22.603.842,61	2.27%	D+1	10,1	R\$ 411.983,07	1,86%
BB RECEBÍVEIS IMOBILIÁRIOS...	R\$ 1.435.941,89	0,14%	-	11	R\$ -82.584,99	-5,44%
Total Investimentos	R\$ 997.318.422,77	100,00%			R\$ 16.878.410,42	1,75%
Disponibilidade	R\$ 182.009,28					
Total patrimônio	R\$ 997.500.432,05	100,00%				

Wagner
 Wiliams Cavali (R- Nicoléiros)
 Diretor DECF-1
 NATALPREV
 Matrícula 17.172-2


unoapp.com.br

PROVIDA DE...
 EMP SA DE...
 C3 Fei 3...
 JUNT...
 1 3

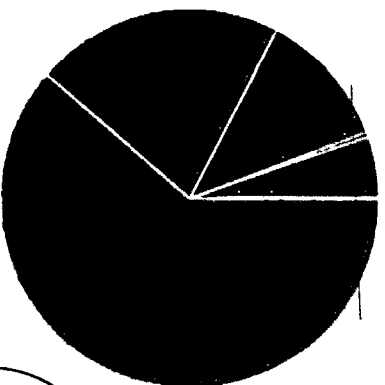
NATALPREV

Distribuição - Dezembro/2023

CLASSE	PERCENTUAL	VALOR	LEG.
Renda Fixa	82,65%	R\$ 824.266.314,82	█
Renda Variável	11,59%	R\$ 115.588.488,40	█
Estruturados	5,16%	R\$ 51.454.701,35	█
Exterior	0,46%	R\$ 4.572.976,31	█
Fundos Imobiliários	0,14%	R\$ 1.435.941,89	█
Total	100,00%	R\$ 997.318.422,77	



ENQUADRAMENTO	PERCENTUAL	VALOR	LEG.
Artigo 7º, Inciso I, Alínea "b"	61,37%	R\$ 612.080.583,74	█
Artigo 7º, Inciso III, Alínea "a"	21,28%	R\$ 212.185.731,08	█
Artigo 8º, Inciso I	11,59%	R\$ 115.588.488,40	█
Artigo 10º, Inciso I	5,16%	R\$ 51.454.701,35	█
Artigo 9º, Inciso III	0,46%	R\$ 4.572.976,31	█
Artigo 11º	0,14%	R\$ 1.435.941,89	█
Total	100,00%	R\$ 997.318.422,77	




Handwritten signature: Lopes

Vinícius Cássio de Medeiros
 Diretor DECEPI
 NATALPREV
 Matrícula 171.727-2


unoapp.com.br


As informações contidas neste documento são de natureza reservada e destinam-se apenas para a utilização interna da UNOAPP. Qualquer divulgação ou uso não autorizado é expressamente proibido e poderá acarretar sanções legais. Este documento não constitui oferta ou recomendação de investimento. O valor real dos investimentos pode variar significativamente em função das condições de mercado. A UNOAPP não se responsabiliza por danos materiais ou morais decorrentes do uso deste documento. Última atualização: Dezembro/2023.

GESTOR	PERCENTUAL	VALOR LEG.
BB GESTAO	99,57%	R\$ 993.007,461,99
CAIXA DISTRIBUIDORA	0,29%	R\$ 2.875.018,89
RIO BRAVO	0,14%	R\$ 1.435.941,89
Total	100,00%	R\$ 997.318.422,77



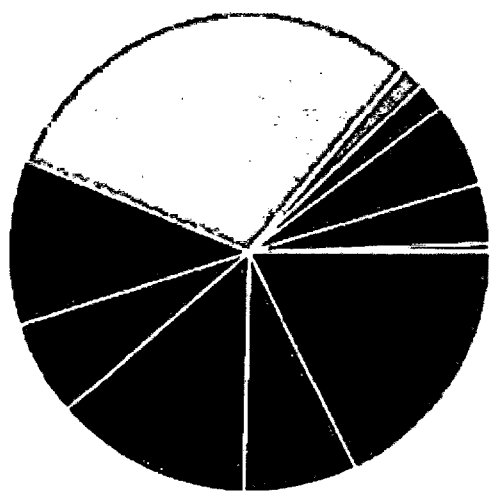
ADMINISTRADOR	PERCENTUAL	VALOR LEG.
BB GESTAO	99,71%	R\$ 994.443.403,88
CAIXA ECONOMICA	0,29%	R\$ 2.875.018,89
Total	100,00%	R\$ 997.318.422,77




 Vinícius Vinícius (11-11-11111111)
 Diretor Administrativo
 NATALPREV
 Matrícula 171.727-2

A empresa de seguros de vida e previdência, com o objetivo de proporcionar aos seus segurados e beneficiários a melhor qualidade de vida e a mais ampla proteção financeira possível, através de produtos e serviços inovadores e de alta qualidade.


BENCHMARK	PERCENTUAL	VALOR	LEG.
CDI	30,06%	R\$ 299.746.084,54	
IRF-M 1	17,74%	R\$ 176.875.392,68	
IRF-M	13,25%	R\$ 132.185.097,32	
IPCA	11,01%	R\$ 109.793.837,44	
IMA Geral ex-C	7,66%	R\$ 76.369.195,45	
IMA-B	6,46%	R\$ 64.385.632,79	
IBOVESPA	5,67%	R\$ 56.526.802,36	
IDIV	3,97%	R\$ 39.577.009,68	
IEE	1,95%	R\$ 19.484.676,36	
IMA-B 5	1,64%	R\$ 16.365.775,95	
GLOBAL BDRX	0,46%	R\$ 4.572.976,31	
IFIX	0,14%	R\$ 1.435.941,89	
Total	100,00%	R\$ 997.318.422,77	



Alopes
 Vinício Augusto de Weidert
 Diretor DEGEST
 NATALPREV
 Matrícula 171.737-2

Informações: Este relatório foi elaborado com base nos dados fornecidos pelo investidor e não constitui recomendação de compra ou venda de qualquer ativo financeiro. O valor total do patrimônio líquido em 31 de dezembro de 2023 é de R\$ 997.318.422,77. A distribuição dos ativos é detalhada no gráfico de barras e no gráfico de pizza. O fundo é registrado em CNPJ nº 15.088.000/0001-00, sob o regime de tributação de pessoa jurídica. Para mais informações, consulte o site www.unoapp.com.br.

LIQUIDEZ	PERCENTUAL	VALOR	LEG.
0 a 30 dias	85,01%	R\$ 847.839.983,56	█
181 a 365 dias	9,28%	R\$ 92.515.023,12	█
31 a 180 dias	4,07%	R\$ 40.597.640,14	█
Acima 2 anos	1,64%	R\$ 16.365.775,95	█
Total	100,00%	R\$ 997.318.422,77	




Wagner
 WILTONS LUIZ DE MOURA
 Diretor DEBET-1
 NATALPREV
 Matrícula 171.127-2

As informações deste relatório foram produzidas com base nos dados disponíveis no sistema de informações da UNOAPP em 31 de dezembro de 2023. A UNOAPP não se responsabiliza por erros ou omissões que possam ocorrer no presente relatório. A UNOAPP não se responsabiliza por danos ou prejuízos de qualquer natureza decorrentes do uso das informações aqui contidas. Este relatório é destinado apenas para fins informativos e não constitui oferta de qualquer produto ou serviço. A UNOAPP não se responsabiliza por danos ou prejuízos de qualquer natureza decorrentes do uso das informações aqui contidas. Este relatório é destinado apenas para fins informativos e não constitui oferta de qualquer produto ou serviço. A UNOAPP não se responsabiliza por danos ou prejuízos de qualquer natureza decorrentes do uso das informações aqui contidas. Este relatório é destinado apenas para fins informativos e não constitui oferta de qualquer produto ou serviço.


RENDA FIXA	RESOLUÇÃO(%)	CARTEIRA (R\$)	POLÍTICA DE INVESTIMENTO	POLÍTICA DE INVESTIMENTO	
				Inferior(%)	Alvo(%) Superior(%)
Títulos Tesouro Nacional - SELIC - 7, I "a"	100%	R\$ 0,00	0,00%	10,00%	30,00%
FI Renda Fixa Referenciado 100% títulos TN - 7, I "b"	100%	R\$ 612.080.583,74	61,37%	20,00%	80,00%
FI em Índices de Renda Fixa 100% títulos TN - 7, I "c"	100%	R\$ 0,00	0,00%	0,00%	0,00%
Operações Compromissadas - 7, II	5%	R\$ 0,00	0,00%	0,00%	0,00%
FI Renda Fixa - 7, III "a"	60%	R\$ 212.185.731,08	21,28%	10,00%	40,00%
FI de Índices Renda Fixa - 7, III "b"	60%	R\$ 0,00	0,00%	0,00%	0,00%
Ativos Bancários - 7, IV	20%	R\$ 0,00	0,00%	0,00%	20,00%
FI Direitos Creditórios (FIDC) - sênior - 7, V "a"	5%	R\$ 0,00	0,00%	0,00%	0,00%
FI Renda Fixa "Crédito Privado" - 7, V "b"	5%	R\$ 0,00	0,00%	0,00%	5,00%
FI Debêntures - 7, V "c"	5%	R\$ 0,00	0,00%	0,00%	0,00%
Total Renda Fixa		R\$ 824.266.314,82	82,65%		

RENDA VARIÁVEL	RESOLUÇÃO(%)	CARTEIRA (R\$)	POLÍTICA DE INVESTIMENTO	POLÍTICA DE INVESTIMENTO	
				Inferior(%)	Alvo(%) Superior(%)
FI Ações - 8, I	30%	R\$ 115.588.488,40	11,59%	0,00%	20,00%
FI de Índices Ações - 8, II	30%	R\$ 0,00	0,00%	0,00%	0,00%
Total Renda Variável		R\$ 115.588.488,40	11,59%		

INVESTIMENTOS NO EXTERIOR	RESOLUÇÃO(%)	CARTEIRA (R\$)	POLÍTICA DE INVESTIMENTO	POLÍTICA DE INVESTIMENTO	
				Inferior(%)	Alvo(%) Superior(%)
FI Renda Fixa - Dívida Externa - 9, I	10%	R\$ 0,00	0,00%	1,00%	5,00%
FI Investimento no Exterior - 9, II	10%	R\$ 0,00	0,00%	1,00%	5,00%
FI Ações - BDR Nível I - 9, III	10%	R\$ 4.572.976,31	0,46%	0,00%	10,00%
Total Investimentos no Exterior		R\$ 4.572.976,31	0,46%		


 WILSON CARVALHO
 Diretor Operativo
 Natalprev 111.122-2

As informações aqui contidas são de caráter informativo e não constituem oferta de qualquer produto financeiro. A distribuição de valores e a política de investimento são de responsabilidade exclusiva do investidor. A administração não se responsabiliza por danos de qualquer natureza decorrentes do uso das informações aqui contidas. A administração não se responsabiliza por danos de qualquer natureza decorrentes do uso das informações aqui contidas.



Valter Augusto de Medeiros
 Diretor Financeiro
 NATALPREV
 Matrícula 171.122-2

FUNDOS ESTRUTURADOS

RESOLUÇÃO(%)

CARTEIRA (R\$)

(%)

POLÍTICA DE INVESTIMENTO

Inferior(%) Alvo(%) Superior(%)

FI Multimercado - aberto - 10, I

10%

R\$ 51.454.701,35

5,16%

0,00%

8,00%

10,00%

FI em Participações - 10, II

5%

R\$ 0,00

0,00%

0,00%

1,00%

5,00%

FI "Ações - Mercado de Acesso" - 10, III

5%

R\$ 0,00

0,00%

0,00%

0,00%

0,00%

Total Fundos Estruturados

R\$ 51.454.701,35

5,16%

FUNDOS IMOBILIÁRIOS

RESOLUÇÃO(%)

CARTEIRA (R\$)

(%)

POLÍTICA DE INVESTIMENTO

Inferior(%) Alvo(%) Superior(%)

FI Imobiliário - 11

5%

R\$ 1.435.941,89

0,14%

0,00%

1,00%

5,00%

Total Fundos Imobiliários

R\$ 1.435.941,89

0,14%

EMPRÉSTIMOS CONSIGNADOS

RESOLUÇÃO(%)

CARTEIRA (R\$)

(%)

Inferior(%)

Alvo(%)

Superior(%)

Empréstimos Consignados - 12

5%

R\$ 0,00

0,00%

0,00%

1,00%

5,00%

Total Empréstimos Consignados


R\$ 0,00

0,00%

Total Global

R\$ 997.318.422,77

100,00%


 Vinícius Sávio de Jesus Medeiros
 Diretor de Investimentos
 NATALPREV
 Matrícula 171.1234

As informações são de caráter informativo e não constituem oferta de qualquer produto financeiro. A distribuição de valores e a política de investimento são de responsabilidade exclusiva do investidor. A administração não se responsabiliza por danos decorrentes do uso das informações aqui contidas. Última atualização: 31/12/2023.

PERÍODO	SALDO ANTERIOR	SALDO FINAL	META	RENT.(R\$)	RENT.(%)	GAP
2023						
IPCA + 4.79% a.a.						
Janeiro	R\$ 765.708.830,73	R\$ 783.977.795,56	0,92%	R\$ 10.875.281,60	1,42%	0,49%
Fevereiro	R\$ 783.977.795,56	R\$ 796.810.448,40	1,23%	R\$ 3.065.192,81	0,39%	-0,84%
Março	R\$ 796.810.448,40	R\$ 816.870.522,15	1,10%	R\$ 9.527.285,21	1,19%	0,09%
Abril	R\$ 816.870.522,15	R\$ 834.211.076,21	1,00%	R\$ 7.894.662,45	0,96%	-0,04%
Maiο	R\$ 834.211.076,21	R\$ 851.408.356,33	0,62%	R\$ 9.045.157,15	1,08%	0,46%
Junho	R\$ 851.408.356,33	R\$ 875.028.072,59	0,31%	R\$ 14.406.718,99	1,69%	1,38%
Julho	R\$ 875.028.072,59	R\$ 896.402.812,57	0,51%	R\$ 10.321.110,85	1,18%	0,67%
Agosto	R\$ 896.402.812,57	R\$ 907.831.758,91	0,62%	R\$ 3.916.408,86	0,44%	-0,18%
Setembro	R\$ 907.831.758,91	R\$ 920.345.855,38	0,65%	R\$ 3.495.382,78	0,38%	-0,27%
Outubro	R\$ 920.345.855,38	R\$ 929.245.294,66	0,63%	R\$ -880.892,34	-0,10%	-0,73%
Novembro	R\$ 929.245.294,66	R\$ 961.415.744,62	0,67%	R\$ 21.907.272,67	2,36%	1,68%
Dezembro	R\$ 961.415.744,62	R\$ 997.500.432,05	0,95%	R\$ 16.878.410,42	1,75%	0,80%
Total	R\$ 961.415.744,62	R\$ 997.500.432,05	9,63%	R\$ 110.451.991,45	13,49%	3,86%

IPCA + 4.95% a.a.

Janeiro	R\$ 630.098.247,91	R\$ 642.233.028,27	0,94%	R\$ -1.426.141,13	-0,24%	-1,18%
Fevereiro	R\$ 642.233.028,27	R\$ 649.531.622,66	1,41%	R\$ 1.918.188,50	0,30%	-1,11%
Março	R\$ 649.531.622,66	R\$ 668.531.518,53	2,02%	R\$ 12.680.947,05	1,99%	-0,03%
Abril	R\$ 668.531.518,53	R\$ 672.867.774,16	1,46%	R\$ -950.704,60	-0,14%	-1,60%
Maiο	R\$ 672.867.774,16	R\$ 683.084.076,39	0,87%	R\$ 5.425.452,65	0,80%	-0,07%
Junho	R\$ 683.084.076,39	R\$ 684.048.478,89	1,07%	R\$ -4.830.608,05	-0,71%	-1,78%
Julho	R\$ 684.048.478,89	R\$ 692.918.072,09	-0,28%	R\$ 6.217.738,14	0,92%	1,19%

unoapp.com.br

[Handwritten signature]
Mônica de Jesus

As informações deste relatório foram obtidas a partir de fontes oficiais e não devem ser entendidas como recomendação de investimento. O UNOAPP é uma plataforma de investimentos que oferece acesso a diversos produtos financeiros. O UNOAPP não é responsável por danos ou prejuízos decorrentes do uso das informações aqui apresentadas. Para mais detalhes, consulte o site www.unoapp.com.br.

NATALPREV

Metas - Dezembro/2023

Agosto	R\$ 692.918,072,09	R\$ 706.151.588,81	0,04%	R\$ 3.519.689,30	0,51%	0,47%
Setembro	R\$ 706.151.588,81	R\$ 715.198.031,09	0,11%	R\$ 52.648,27	0,01%	-0,11%
Outubro	R\$ 715.198.031,09	R\$ 737.358.468,59	0,99%	R\$ 13.630.879,39	1,88%	0,89%
Novembro	R\$ 737.358.468,59	R\$ 748.007.393,60	0,81%	R\$ 2.062.479,83	0,28%	-0,54%
Dezembro	R\$ 748.007.393,60	R\$ 765.708.830,73	1,02%	R\$ 2.598.047,00	0,34%	-0,68%
Total	R\$ 748.007.393,60	R\$ 765.708.830,73	11,02%	R\$ 40.898.616,35	6,07%	-4,95%

2021 **IPCA + 5,45% a.a.**

Janeiro	R\$ 567.288.796,50	R\$ 568.290.582,95	0,69%	R\$ -4.072.626,18	-0,72%	-1,41%
Fevereiro	R\$ 568.290.582,95	R\$ 566.811.073,73	1,30%	R\$ -5.260.665,64	-0,93%	-2,23%
Março	R\$ 566.811.073,73	R\$ 574.846.004,03	1,37%	R\$ 4.857.186,37	0,86%	-0,52%
Abril	R\$ 574.846.004,03	R\$ 581.717.370,03	0,75%	R\$ 3.854.680,53	0,67%	-0,09%
Maior	R\$ 581.717.370,03	R\$ 572.521.926,79	1,27%	R\$ 4.904.108,06	0,85%	-0,43%
Junho	R\$ 572.521.926,79	R\$ 590.255.837,36	0,97%	R\$ -1.175.824,99	-0,20%	-1,17%
Julho	R\$ 590.255.837,36	R\$ 593.144.676,67	1,40%	R\$ -119.061,45	-0,02%	-1,42%
Agosto	R\$ 593.144.676,67	R\$ 595.367.002,67	1,31%	R\$ 780.935,33	0,13%	-1,18%
Setembro	R\$ 595.367.002,67	R\$ 599.470.098,26	1,60%	R\$ -174.406,37	-0,01%	-1,62%
Outubro	R\$ 599.470.098,26	R\$ 605.651.572,56	1,69%	R\$ -2.853.056,89	-0,48%	-2,18%
Novembro	R\$ 605.651.572,56	R\$ 617.874.792,75	1,39%	R\$ 6.865.234,59	1,16%	-0,23%
Dezembro	R\$ 617.874.792,75	R\$ 630.098.247,91	1,17%	R\$ 7.321.252,66	1,22%	0,04%
Total	R\$ 617.874.792,75	R\$ 630.098.247,91	16,06%	R\$ 14.927.756,02	2,52%	-13,54%

[Handwritten Signature]
Wilibis Fátima de Jesus
 Diretor DEPREV
 Natal, 17.12.23

As informações contidas neste relatório são de natureza reservada e não devem ser divulgadas a terceiros sem a autorização expressa da UNOAPP. A UNOAPP não se responsabiliza por danos materiais ou morais decorrentes do uso indevido das informações aqui contidas. Este relatório é destinado apenas para fins informativos e não constitui oferta de investimento. O valor real pode variar significativamente em função das condições de mercado e das decisões de gestão. A UNOAPP não garante a realização dos objetivos aqui mencionados. Este relatório é de propriedade da UNOAPP e não deve ser reproduzido, total ou parcialmente, sem a autorização expressa da UNOAPP. A UNOAPP não se responsabiliza por danos materiais ou morais decorrentes do uso indevido das informações aqui contidas. Este relatório é destinado apenas para fins informativos e não constitui oferta de investimento. O valor real pode variar significativamente em função das condições de mercado e das decisões de gestão. A UNOAPP não garante a realização dos objetivos aqui mencionados. Este relatório é de propriedade da UNOAPP e não deve ser reproduzido, total ou parcialmente, sem a autorização expressa da UNOAPP.

NATALPREV

Rentabilidade dos ativos - Dezembro/2023

ATIVO	CNPJ	RENTABILIDADE				
		Mês (%)	Ano (%)	12 meses (%)	24 meses (%)	Início (%)
BB IRF-M 1 TP FIC RF...	11.328.882/0001-35	0,89%	12,62%	12,62%	25,83%	29,16%
BB FLUXO FIC RF PREVID	13.077.415/0001-05	0,64%	9,59%	9,59%	20,57%	23,69%
CAIXA BRASIL FI RF REF DI...	03.737.206/0001-97	0,92%	13,32%	13,32%	27,68%	33,54%
BB PERFIL FIC RF REF DI...	13.077.418/0001-49	0,04%	12,02%	12,02%	26,12%	31,51%
BB IDKA 2 TP FI RF...	13.322.205/0001-35	-	8,59%	11,22%	20,92%	24,22%
BB ALOCAÇÃO ATIVA FIC RF PREVID	25.078.994/0001-90	-	-	7,27%	-	8,93%
CAIXA BRASIL GESTÃO ESTRATÉGICA FIC RF	23.215.097/0001-55	1,21%	13,59%	13,59%	25,74%	25,60%
BB IMA-B 5 FIC RF PREVID...	03.543.447/0001-03	-	8,75%	11,41%	21,41%	24,19%
BB IRF-M TP FI RF PREVID	07.111.384/0001-69	0,92%	5,09%	7,22%	-	5,10%
CAIXA BRASIL 2018 I TP FI...	18.598.256/0001-08	-	-	-	-	-
CAIXA BRASIL TP FI RF LP	05.164.356/0001-84	-	-	-	-	-
BB TP IPCA IIF FI RF...	19.303.795/0001-35	0,92%	11,14%	11,14%	22,94%	29,66%
BB TP IPCA IV FI RF...	19.515.015/0001-10	-	-	12,13%	-	15,87%
BB IMA-B TP FI RF	07.442.078/0001-05	2,74%	3,95%	2,27%	-	1,38%
BB TP VII FI RF PREVID	19.523.305/0001-06	0,88%	12,76%	12,76%	28,52%	36,96%
BB TP IX FI RF PREVID	20.734.937/0001-06	-	-	-	-	-
BB TP IPCA FI RF PREVID	15.486.093/0001-83	-	5,87%	10,59%	-	13,27%
CAIXA CAPITAL PROTEGIDO BOLSA DE VALORES...	29.388.994/0001-47	-	-	-	-	-
BB RECEBÍVEIS IMOBILIÁRIOS...	20.716.161/0001-93	-5,44%	-58,44%	-58,44%	-73,91%	-79,87%
BB IPCA III FI RF PREVID...	14.091.645/0001-91	-	1,33%	10,82%	15,25%	15,36%
BB AÇÕES VALOR FIC AÇÕES PREVID	29.258.294/0001-38	6,04%	16,67%	16,67%	12,62%	7,25%


[Handwritten signature]

As informações deste relatório foram obtidas a partir de fontes públicas e não representam recomendação de investimento. A rentabilidade dos ativos pode variar significativamente em função das condições de mercado e das decisões de alocação. Este relatório não constitui oferta de venda de qualquer produto financeiro. Para mais informações, consulte o site www.unoapp.com.br.

NATALPREV

Rentabilidade dos ativos - Dezembro/2023

BB ALOCAÇÃO ATIVA RETORNO TOTAL FIC...	35.292.588/0001-89	0,95%	14,99%	14,99%	25,68%	27,18%
BB FATORIAL FIC AÇÕES	07.882.792/0001-14	5,22%	17,16%	17,16%	16,28%	11,13%
BB ALOCAÇÃO FI...	35.292.597/0001-70	1,23%	12,36%	12,36%	24,64%	25,16%
BB AÇÕES BOLSA AMERICANA FIC AÇÕES	36.178.569/0001-99	-	13,72%	23,45%	10,63%	13,28%
BB AÇÕES GLOBAIS...	21.470.644/0001-13	-	9,45%	15,78%	-7,84%	1,69%
BB AÇÕES BOLSA EUROPEIAS ETF FIC...	38.236.242/0001-51	-	9,47%	31,61%	2,64%	-2,43%
BB MULTIMERCADO LP...	06.015.368/0001-00	0,94%	12,74%	12,74%	25,64%	29,60%
BB AÇÕES BOLSA ASIÁTICAS EX JAPÃO...	39.272.865/0001-42	1,92%	6,54%	6,54%	-9,53%	-23,77%
BB MACRO FIC...	05.962.491/0001-75	1,86%	10,53%	10,53%	22,09%	23,01%
BB CONSUMO FIC AÇÕES	08.973.942/0001-68	-	-	-	-	-6,69%
BB AÇÕES ENERGIA FIC AÇÕES	02.020.528/0001-58	6,29%	16,51%	16,51%	17,88%	4,75%
BB ACOES ALOCAÇÃO ETF IE...	28.578.897/0001-54	-	-	-	-	1,16%
BB TÍTULOS PÚBLICOS XXI FI RENDA...	44.345.590/0001-60	0,92%	11,05%	11,05%	21,17%	21,17%
BB-AGRO-FIC AÇÕES	40.054.357/0001-77	4,11%	10,72%	10,72%	-	5,24%
BB AÇÕES DIVIDENDOS MIDCAPS FIC FIA	14.213.331/0001-14	8,14%	8,35%	-	-	8,35%
BB PREVIDENCIÁRIO RENDA...	46.134.117/0001-69	2,31%	15,24%	15,24%	-	17,51%
BB PREVID RF TP VÉRTICE 2027...	46.134.096/0001-81	1,69%	13,64%	13,64%	-	15,73%
BB TESOURO FIC RENDA FIXA SELIC	04.857.834/0001-79	0,88%	12,74%	12,74%	-	13,89%



 Vinícius Vinícius Medeiros
 Diretor DEGESTÃO
 NATALPREV
 Matrícula 171.727-2

As informações aqui apresentadas são de natureza meramente informativa e não constituem oferta de qualquer produto financeiro. A rentabilidade dos ativos é variável e depende das condições de mercado. O investidor deve avaliar o risco antes de tomar qualquer decisão de investimento. Este documento não constitui recomendação de qualquer natureza. Para mais informações, consulte o site do fundo ou o corretor de valores autorizado. Este documento não constitui oferta de qualquer produto financeiro. A rentabilidade dos ativos é variável e depende das condições de mercado. O investidor deve avaliar o risco antes de tomar qualquer decisão de investimento. Este documento não constitui recomendação de qualquer natureza. Para mais informações, consulte o site do fundo ou o corretor de valores autorizado.

NATALPREV

Títulos Públicos - Dezembro/2023

TÍTULO	VENC.	COMPRA	QTD.	P.U. COMPRA ATUAL	MARCAÇÃO	VALOR COMPRA	VALOR ATUAL	RETORNO
				R\$ 0,00		R\$ 0,00	R\$ 0,00 (0,00%)	


 Vinte e dois de Dezembro
 Natal, Pernambuco
 Matrícula 171.1272

unoapp.com.br

As informações justificadoras foram obtidas a partir do sistema de informações do grupo econômico da empresa contratada, a qual não deve ser considerada como fonte segura de informações. Fica entendido que o valor informado no presente documento é apenas uma estimativa e não representa o valor real a ser pago pelo grupo econômico da empresa contratada. O valor real a ser pago pelo grupo econômico da empresa contratada será determinado após a realização da liquidação do processo licitatório. O valor informado no presente documento é apenas uma estimativa e não representa o valor real a ser pago pelo grupo econômico da empresa contratada. O valor real a ser pago pelo grupo econômico da empresa contratada será determinado após a realização da liquidação do processo licitatório.