




NATALPREV



Fevereiro/2024




Patrimônio	Rentabilidade		Meta		Gap		Var
	Mês	Acum.	Mês	Acum.	Mês	Acum.	
R\$ 1.022.330.178,47	0,76%	0,91%	1,25%	2,10%	-0,49p.p.	-1,19p.p.	0,24%

Evolução do Patrimônio



Comparativo (Rentabilidades | Metas)




 Wilton Carlos de M. Wanderers
 Diretor Diretor
 NATALPREV
 Matrícula 171.121-2
unoapp.com.br

ATIVO	SALDO	CARTEIRA(%)	RESG.	4.963	RETORNO (R\$)	(%)
BB IRF-M 1 TP FIC RF...	R\$ 179.726.424,47	17.60%	D+0	7, I "b"	R\$ 1.321.770,38	0,74%
CAIXA BRASIL GESTÃO ESTRATÉGICA FIC RF	R\$ 2.270.883,60	0,22%	D+0	7, I "b"	R\$ 12.528,34	0,55%
BB IRF-M TP FI RF PREVID	R\$ 133.637.753,43	13,09%	D+1	7, I "b"	R\$ 582.617,07	0,44%
BB IMA-B TP FI RF	R\$ 64.415.555,41	6,31%	D+1	7, I "b"	R\$ 340.059,84	0,53%
BB TP IPCA III FI RF...	R\$ 534.085,95	0,05%	D+360	7, I "b"	R\$ 3.946,25	0,73%
BB TP VII FI RF PREVID	R\$ 1.801.488,64	0,18%	D+0	7, I "b"	R\$ 13.975,26	0,78%
BB ALOCAÇÃO ATIVA RETORNO TOTAL FIC...	R\$ 75.333.193,95	7,38%	D+3	7, I "b"	R\$ 578.208,50	0,77%
BB TÍTULOS PÚBLICOS XXI FI RENDA...	R\$ 91.073.848,54	8,92%	D+360	7, I "b"	R\$ 675.178,96	0,73%
BB TESOURO FIC RENDA FIXA SELIC	R\$ 36.733.180,20	3,60%	D+0	7, I "b"	R\$ 286.242,98	0,79%
BB PREVIDENCIÁRIO RENDA...	R\$ 15.131.163,85	1,48%	D+180	7, I "b"	R\$ 91.853,02	0,60%
BB PREVID RF TP VÉRTICE 2027...	R\$ 16.550.330,77	1,62%	D+1000	7, I "b"	R\$ 94.460,11	0,57%
BB FLUXO FIC RF PREVID	R\$ 100.551.705,67	9,85%	D+0	7, III "a"	R\$ 645.180,32	0,64%
CAIXA BRASIL FI RF REF DI...	R\$ 642.953,67	0,06%	D+0	7, III "a"	R\$ 5.259,22	0,82%
BB PERFIL FIC RF REF DI...	R\$ 132.517.311,43	12,98%	D+0	7, III "a"	R\$ 1.055.792,67	0,80%
BB AÇÕES ENERGIA FI AÇÕES	R\$ 18.655.885,22	1,83%	D+3	8, I	R\$ 52.303,46	0,28%
BB AÇÕES VALOR FIC AÇÕES PREVID	R\$ 24.083.681,00	2,36%	D+32	8, I	R\$ 139.681,75	0,58%
BB FATORIAL FIC AÇÕES	R\$ 27.583.387,47	2,70%	D+3	8, I	R\$ 146.354,33	0,53%
BB AGRO FIC AÇÕES	R\$ 2.008.093,12	0,20%	D+2	8, I	R\$ 11.913,80	0,60%
BB AÇÕES DIVIDENDOS MIDCAPS FIC FIA	R\$ 39.873.677,44	3,90%	D+3	8, I	R\$ 982.953,01	2,53%
BB AÇÕES BOLSAS ASIÁTICAS EX JAPÃO...	R\$ 4.589.962,97	0,45%	D+2	9, III	R\$ 196.606,46	4,48%
BB ALOCAÇÃO FI...	R\$ 3.799.542,45	0,37%	D+5	10, I	R\$ 24.371,59	0,65%
BB MULTIMERCADO LP...	R\$ 25.519.219,26	2,50%	D+1	10, I	R\$ 200.440,99	0,79%

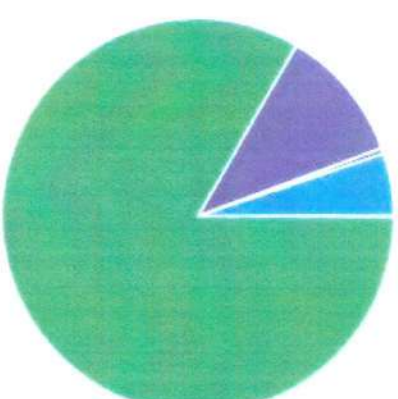


Vitoria Investimentos
 Diretor Diretor
 NatalPrev
 Matrícula 171.121-2

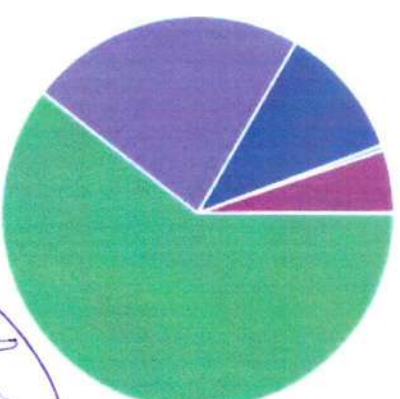
BB MACRO FIC...	R\$ 22.720.481,65	2.22%	D+1	10,1	R\$ 112.090,78	0,50%
BB RECEBÍVEIS IMOBILIÁRIOS...	R\$ 1.461.766,76	0.14%	-	11	R\$ 5.315,98	0,36%
Total investimentos	R\$ 1.021.215.576,92	100.00%			R\$ 7.579.105,07	0,76%
Disponibilidade	R\$ 1.114.601,55	-			-	-
Total patrimônio	R\$ 1.022.330.178,47	100.00%			-	-


 Vívianes - SAC - Suporte aos Clientes
 Diretor Desempenho
 NATALPREV
 Matrícula 177.122-2

CLASSE	PERCENTUAL	VALOR LEG.
Renda Fixa	83,32%	R\$ 850.919.879,58
Renda Variável	10,99%	R\$ 112.204.724,25
Estruturados	5,10%	R\$ 52.039.243,36
Exterior	0,45%	R\$ 4.589.962,97
Fundos Imobiliários	0,14%	R\$ 1.461.766,76
Total	100,00%	R\$ 1.021.215.576,92




ENQUADRAMENTO	PERCENTUAL	VALOR LEG.
Artigo 7º, Inciso I, Alínea " b "	60,44%	R\$ 617.207.908,81
Artigo 7º, Inciso III, Alínea " a "	22,89%	R\$ 233.711.970,77
Artigo 8º, Inciso I	10,99%	R\$ 112.204.724,25
Artigo 10, Inciso I	5,10%	R\$ 52.039.243,36
Artigo 9º, Inciso III	0,45%	R\$ 4.589.962,97
Artigo 11	0,14%	R\$ 1.461.766,76
Total	100,00%	R\$ 1.021.215.576,92





 Vinícius Augusto de Medeiros
 Diretor de Recursos
 NATALPREV
 Matrícula 177.421-2

GESTOR	PERCENTUAL	VALOR LEG.
BB GESTAO	99,57%	R\$ 1.016.839.972,89
CAIXA DISTRIBUIDORA	0,29%	R\$ 2.913.837,27
RIO BRAVO	0,14%	R\$ 1.461.766,76
Total	100,00%	R\$ 1.021.215.576,92



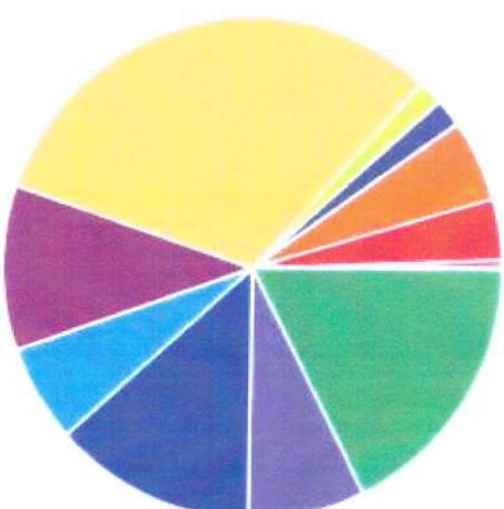
ADMINISTRADOR	PERCENTUAL	VALOR LEG.
BB GESTAO	99,71%	R\$ 1.018.301.739,65
CAIXA ECONOMICA	0,29%	R\$ 2.913.837,27
Total	100,00%	R\$ 1.021.215.576,92



Lopes

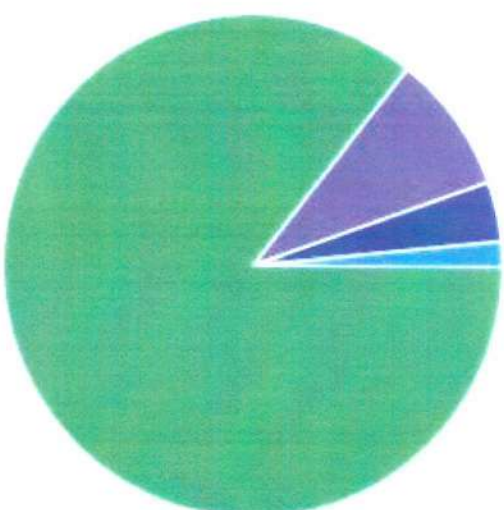
Vinícius - Rio de Janeiro
 Diretor-DE-PT-7
 NATALPREV
 Matrícula 177.272

BENCHMARK	PERCENTUAL	VALOR	LEG.
CDI	31,58%	R\$ 322.484.394,33	■
IRF-M 1	17,60%	R\$ 179.726.424,47	■
IRF-M	13,09%	R\$ 133.637.753,43	■
IPCA	10,63%	R\$ 108.540.586,98	■
IMA Geral ex-C	7,60%	R\$ 77.604.077,55	■
IMA-B	6,31%	R\$ 64.415.555,41	■
IBOVESPA	5,26%	R\$ 53.675.161,59	■
IDIV	3,90%	R\$ 39.873.677,44	■
IEE	1,83%	R\$ 18.655.885,22	■
IMA-B 5	1,62%	R\$ 16.550.330,77	■
GLOBAL BDRX	0,45%	R\$ 4.589.962,97	■
IFIX	0,14%	R\$ 1.461.766,76	■
Total	100,00%	R\$ 1.021.215.576,92	




[Assinatura]
 Vinício Carlos de Medeiros
 Diretor Diretor
 NATALPREV
 Matrícula 171.1272

LIQUIDEZ	PERCENTUAL	VALOR	LEG.
0 a 30 dias	85,57%	R\$ 873.842.466,81	■
181 a 365 dias	8,97%	R\$ 91.607.934,49	■
31 a 180 dias	3,84%	R\$ 39.214.844,85	■
Acima 2 anos	1,62%	R\$ 16.550.330,77	■
Total	100,00%	R\$ 1.021.215.576,92	




Virgílio Araújo de Medeiros
Diretor Geral - I
NATALPREV
Matrícula 171.1212

RENDA FIXA	RESOLUÇÃO(%)	CARTEIRA (R\$)	POLÍTICA DE INVESTIMENTO	POLÍTICA DE INVESTIMENTO		
				Inferior(%)	Alvo(%)	Superior(%)
Títulos Tesouro Nacional - SELIC - 7, I "a"	100%	R\$ 0,00	0,00%	20,00%	50,00%	
FI Renda Fixa Referenciado 100% títulos TN - 7, I "b"	100%	R\$ 617.207.908,81	60,44%	20,00%	40,00%	
FI em Índices de Renda Fixa 100% títulos TN - 7, I "c"	100%	R\$ 0,00	0,00%	0,00%	0,00%	
Operações Compromissadas - 7, II	5%	R\$ 0,00	0,00%	0,00%	0,00%	
FI Renda Fixa - 7, III "a"	60%	R\$ 233.711.970,77	22,89%	0,00%	6,00%	
FI de Índices Renda Fixa - 7, III "b"	60%	R\$ 0,00	0,00%	0,00%	0,00%	
Ativos Bancários - 7, IV	20%	R\$ 0,00	0,00%	0,00%	10,00%	
FI Direitos Creditórios (FIDC) - sênior - 7, V "a"	5%	R\$ 0,00	0,00%	0,00%	2,00%	
FI Renda Fixa "Crédito Privado" - 7, V "b"	5%	R\$ 0,00	0,00%	0,00%	2,00%	
FI Debêntures - 7, V "c"	5%	R\$ 0,00	0,00%	0,00%	0,00%	
Total Renda Fixa		R\$ 850.919.879,58	83,32%			
RENDA VARIÁVEL	RESOLUÇÃO(%)	CARTEIRA (R\$)	(%)	Inferior(%)	Alvo(%)	Superior(%)
FI Ações - 8, I	30%	R\$ 112.204.724,25	10,99%	0,00%	11,00%	20,00%
FI de Índices Ações - 8, II	30%	R\$ 0,00	0,00%	0,00%	0,00%	0,00%
Total Renda Variável		R\$ 112.204.724,25	10,99%			
INVESTIMENTOS NO EXTERIOR	RESOLUÇÃO(%)	CARTEIRA (R\$)	(%)	Inferior(%)	Alvo(%)	Superior(%)
FI Renda Fixa - Dívida Externa - 9, I	10%	R\$ 0,00	0,00%	0,00%	1,00%	8,00%
FI Investimento no Exterior - 9, II	10%	R\$ 0,00	0,00%	0,00%	1,00%	9,00%
FI Ações - BDR Nível I - 9, III	10%	R\$ 4.589.962,97	0,45%	0,00%	1,00%	10,00%
Total Investimentos no Exterior		R\$ 4.589.962,97	0,45%			



 Verifique o conteúdo de validade
 Diretor Diretor
 NATALPREV
 Matrícula 17.112.12

FUNDOS ESTRUTURADOS	RESOLUÇÃO(%)	CARTEIRA (R\$)	RESOLUÇÃO(%)	CARTEIRA (R\$)	POLÍTICA DE INVESTIMENTO	POLÍTICA DE INVESTIMENTO		
						(%)	Inferior(%)	Alvo(%)
FI Multimercado - aberto - 10, I	10%	R\$ 52.039.243,36	5,10%	0,00%	4,00%	10,00%		
FI em Participações - 10, II	5%	R\$ 0,00	0,00%	0,00%	1,00%	4,00%		
FI "Ações - Mercado de Acesso" - 10, III	5%	R\$ 0,00	0,00%	0,00%	0,00%	0,00%		
Total Fundos Estruturados		R\$ 52.039.243,36	5,10%					
FUNDOS IMOBILIÁRIOS	RESOLUÇÃO(%)	CARTEIRA (R\$)	RESOLUÇÃO(%)	CARTEIRA (R\$)	(%)	Inferior(%)	Alvo(%)	Superior(%)
FI Imobiliário - 11	5%	R\$ 1.461.766,76	0,14%	0,00%	0,50%	1,00%		
Total Fundos Imobiliários		R\$ 1.461.766,76	0,14%					
EMPRÉSTIMOS CONSIGNADOS	RESOLUÇÃO(%)	CARTEIRA (R\$)	RESOLUÇÃO(%)	CARTEIRA (R\$)	(%)	Inferior(%)	Alvo(%)	Superior(%)
Empréstimos Consignados - 12	5%	R\$ 0,00	0,00%	0,00%	0,50%	5,00%		
Total Empréstimos Consignados		R\$ 0,00	0,00%					
Total Global		R\$ 1.021.215.576,92	100,00%					




Vinício: 2010-11-11 16:40:00
 Diretor Diretor - 1
 NATALPREV
 Matrícula: 111.1272

PERÍODO	SALDO ANTERIOR	SALDO FINAL	META	RENT.(R\$)	RENT.(%)	GAP
2024						
			IPCA + 5.14% a.a.			
Janeiro	R\$ 997.500.432,05	R\$ 1.002.960.483,43	0,84%	R\$ 1.500.792,84	0,15%	-0,69p.p.
Fevereiro	R\$ 1.002.960.483,43	R\$ 1.022.330.178,47	1,25%	R\$ 7.579.105,07	0,76%	-0,49p.p.
Total	R\$ 1.002.960.483,43	R\$ 1.022.330.178,47	2,10%	R\$ 9.079.897,91	0,91%	-1,19p.p.
2023						
			IPCA + 4.79% a.a.			
Janeiro	R\$ 765.708.830,73	R\$ 783.977.795,56	0,92%	R\$ 10.875.281,60	1,42%	0,49p.p.
Fevereiro	R\$ 783.977.795,56	R\$ 796.810.448,40	1,23%	R\$ 3.065.192,81	0,39%	-0,84p.p.
Março	R\$ 796.810.448,40	R\$ 816.870.522,15	1,10%	R\$ 9.527.285,21	1,19%	0,09p.p.
Abril	R\$ 816.870.522,15	R\$ 834.211.076,21	1,00%	R\$ 7.894.662,45	0,96%	-0,04p.p.
Maiο	R\$ 834.211.076,21	R\$ 851.408.356,33	0,62%	R\$ 9.045.157,15	1,08%	0,46p.p.
Junho	R\$ 851.408.356,33	R\$ 875.028.072,59	0,31%	R\$ 14.406.718,99	1,69%	1,38p.p.
Julho	R\$ 875.028.072,59	R\$ 896.402.812,57	0,51%	R\$ 10.321.110,85	1,18%	0,67p.p.
Agosto	R\$ 896.402.812,57	R\$ 907.831.758,91	0,62%	R\$ 3.916.408,86	0,44%	-0,18p.p.
Setembro	R\$ 907.831.758,91	R\$ 920.345.855,38	0,65%	R\$ 3.495.382,78	0,38%	-0,27p.p.
Outubro	R\$ 920.345.855,38	R\$ 929.245.294,66	0,63%	R\$ -880.892,34	-0,10%	-0,73p.p.
Novembro	R\$ 929.245.294,66	R\$ 961.415.744,62	0,67%	R\$ 21.907.272,67	2,36%	1,68p.p.
Dezembro	R\$ 961.415.744,62	R\$ 997.500.432,05	0,95%	R\$ 16.878.410,42	1,75%	0,80p.p.
Total	R\$ 961.415.744,62	R\$ 997.500.432,05	9,63%	R\$ 110.451.991,45	13,49%	3,86p.p.
2022						
			IPCA + 4.95% a.a.			
Janeiro	R\$ 630.098.247,91	R\$ 642.233.028,27	0,94%	R\$ -1.426.141,13	-0,24%	-1,18p.p.
Fevereiro	R\$ 642.233.028,27	R\$ 649.531.622,66	1,41%	R\$ 1.918.188,50	0,30%	-1,11p.p.
Março	R\$ 649.531.622,66	R\$ 668.531.518,53	2,02%	R\$ 12.680.947,05	1,99%	-0,03p.p.


 Vinício Vinício Vinício
 Diretor Demar. 1
 NATAL-EPREV
 Matrícula 171.2212


Abril	R\$ 668.531.518,53	R\$ 672.867.774,16	1,46%	R\$ -950.704,60	-0,14%	-1,60p.p.
Mai	R\$ 672.867.774,16	R\$ 683.084.076,39	0,87%	R\$ 5.425.452,65	0,80%	-0,07p.p.
Junho	R\$ 683.084.076,39	R\$ 684.048.478,89	1,07%	R\$ -4.830.608,05	-0,71%	-1,78p.p.
Julho	R\$ 684.048.478,89	R\$ 692.918.072,09	-0,28%	R\$ 6.217.738,14	0,92%	1,19p.p.
Agosto	R\$ 692.918.072,09	R\$ 706.151.588,81	0,04%	R\$ 3.519.689,30	0,51%	0,47p.p.
Setembro	R\$ 706.151.588,81	R\$ 715.198.031,09	0,11%	R\$ 52.648,27	0,01%	-0,11p.p.
Outubro	R\$ 715.198.031,09	R\$ 737.358.468,59	0,99%	R\$ 13.630.879,39	1,88%	0,89p.p.
Novembro	R\$ 737.358.468,59	R\$ 748.007.393,60	0,81%	R\$ 2.062.479,83	0,28%	-0,54p.p.
Dezembro	R\$ 748.007.393,60	R\$ 765.708.830,73	1,02%	R\$ 2.598.047,00	0,34%	-0,68p.p.
Total	R\$ 748.007.393,60	R\$ 765.708.830,73	11,02%	R\$ 40.898.616,35	6,07%	-4,95p.p.
2021			IPCA + 5,45% a.a.			
Janeiro	R\$ 567.288.796,50	R\$ 568.290.582,95	0,69%	R\$ -4.072.626,18	-0,72%	-1,41p.p.
Fevereiro	R\$ 568.290.582,95	R\$ 566.811.073,73	1,30%	R\$ -5.260.665,64	-0,93%	-2,23p.p.
Março	R\$ 566.811.073,73	R\$ 574.846.004,03	1,37%	R\$ 4.857.186,37	0,86%	-0,52p.p.
Abril	R\$ 574.846.004,03	R\$ 581.717.370,03	0,75%	R\$ 3.854.680,53	0,67%	-0,09p.p.
Mai	R\$ 581.717.370,03	R\$ 572.521.926,79	1,27%	R\$ 4.904.108,06	0,85%	-0,43p.p.
Junho	R\$ 572.521.926,79	R\$ 590.255.837,36	0,97%	R\$ -1.175.824,99	-0,20%	-1,17p.p.
Julho	R\$ 590.255.837,36	R\$ 593.144.676,67	1,40%	R\$ -119.061,45	-0,02%	-1,42p.p.
Agosto	R\$ 593.144.676,67	R\$ 595.367.002,67	1,31%	R\$ 780.935,33	0,13%	-1,18p.p.
Setembro	R\$ 595.367.002,67	R\$ 599.470.098,26	1,60%	R\$ -174.406,37	-0,01%	-1,62p.p.
Outubro	R\$ 599.470.098,26	R\$ 605.651.572,56	1,69%	R\$ -2.853.056,89	-0,48%	-2,18p.p.
Novembro	R\$ 605.651.572,56	R\$ 617.874.792,75	1,39%	R\$ 6.865.234,59	1,16%	-0,23p.p.
Dezembro	R\$ 617.874.792,75	R\$ 630.098.247,91	1,17%	R\$ 7.321.252,66	1,22%	0,04p.p.


 Virgílio Trindade
 Diretor Diretor-1
 Nº 141.00057
 Matrícula 11.1.21-4

ATIVO	CNPJ	RENTABILIDADE				
		Mês (%)	Ano (%)	12 meses (%)	24 meses (%)	Início (%)
BB IRF-M 1 TP FIC RF...	11.328.882/0001-35	0,74%	1,61%	12,19%	26,15%	31,24%
BB FLUXO FIC RF PREVID	13.077.415/0001-05	0,64%	1,44%	9,49%	20,70%	25,48%
CAIXA BRASIL FI RF REF DI...	03.737.206/0001-97	0,82%	1,84%	13,25%	27,96%	36,00%
BB PERFIL FIC RF REF DI...	13.077.418/0001-49	0,80%	1,78%	11,79%	26,35%	33,85%
BB IDKA 2 TP FI RF...	13.322.205/0001-35	-	-	11,22%	20,92%	24,22%
BB ALOCAÇÃO ATIVA FIC RF PREVID	25.078.994/0001-90	-	-	7,27%	-	8,93%
CAIXA BRASIL GESTÃO ESTRATÉGICA FIC RF	23.215.097/0001-55	0,55%	1,21%	12,70%	25,41%	27,13%
BB IMA-B 5 FIC RF PREVID...	03.543.447/0001-03	-	-	11,41%	21,41%	24,19%
BB IRF-M TP FI RF PREVID	07.111.384/0001-69	0,44%	1,10%	8,45%	-	6,25%
CAIXA BRASIL 2018 I TP FI...	18.598.256/0001-08	-	-	-	-	-
CAIXA BRASIL TP FI RF LP	05.164.356/0001-84	-	-	-	-	-
BB TP IPCA III FI RF...	19.303.795/0001-35	0,73%	1,84%	10,17%	23,37%	32,06%
BB TP IPCA IV FI RF...	19.515.015/0001-10	-	-	12,13%	-	15,87%
BB IMA-B TP FI RF	07.442.078/0001-05	0,53%	0,05%	4,41%	-	1,43%
BB TP VII FI RF PREVID	19.523.305/0001-06	0,78%	1,73%	12,45%	28,57%	39,33%
BB TP IX FI RF PREVID	20.734.937/0001-06	-	-	-	-	-
BB TP IPCA FI RF PREVID	15.486.093/0001-83	-	-	10,59%	-	13,27%
CAIXA CAPITAL PROTEGIDO BOLSA DE VALORES...	29.388.994/0001-47	-	-	-	-	-
BB RECEBÍVEIS IMOBILIÁRIOS...	20.716.161/0001-93	0,36%	1,80%	-58,06%	-73,05%	-79,51%
BB IPCA III FI RF PREVID...	14.091.645/0001-91	-	-	10,82%	15,25%	15,36%
BB AÇÕES VALOR FIC AÇÕES PREVID	29.258.294/0001-38	0,58%	-4,01%	16,96%	4,65%	2,95%


 Vinícius
 Diretor Gerente
 Natalprev
 Matrícula 171.2124

BB ALOCAÇÃO ATIVA RETORNO TOTAL FIC...	35.292.588/0001-89	0,77%	1,63%	14,98%	26,64%	29,25%
BB FATORIAL FIC AÇÕES	07.882.792/0001-14	0,53%	-5,96%	15,28%	3,03%	4,51%
BB ALOCAÇÃO FI...	35.292.597/0001-70	0,65%	1,19%	11,49%	23,97%	26,65%
BB AÇÕES BOLSA AMERICANA FI AÇÕES	36.178.569/0001-99	-	-	23,45%	10,63%	13,28%
BB AÇÕES GLOBAIS...	21.470.644/0001-13	-	-	15,78%	-7,84%	1,69%
BB AÇÕES BOLSA EUROPEIAS ETF FIC...	38.236.242/0001-51	-	-	31,61%	2,64%	-2,43%
BB MULTIMERCADO LP...	06.015.368/0001-00	0,79%	1,69%	12,63%	25,97%	31,78%
BB AÇÕES BOLSA ASIÁTICAS EX JAPÃO...	39.272.865/0001-42	4,48%	0,37%	5,44%	-5,12%	-23,48%
BB MACRO FIC...	05.962.491/0001-75	0,50%	0,52%	9,58%	20,00%	23,65%
BB CONSUMO FIC AÇÕES	08.973.942/0001-68	-	-	-	-	-6,69%
BB AÇÕES ENERGIA FI AÇÕES	02.020.528/0001-58	0,28%	-4,25%	19,83%	10,52%	0,29%
BB ACOES ALOCACAO ETF IE...	28.578.897/0001-54	-	-	-	-	1,16%
BB TÍTULOS PÚBLICOS XXI FI RENDA...	44.345.590/0001-60	0,73%	1,85%	10,08%	22,20%	23,41%
BB AGRO FIC AÇÕES	40.054.357/0001-77	0,60%	-4,60%	8,19%	0,40%	0,40%
BB AÇÕES DIVIDENDOS MIDCAPS FIC FIA	14.213.331/0001-14	2,53%	0,75%	-	-	9,16%
BB PREVIDENCIÁRIO RENDA...	46.134.117/0001-69	0,60%	0,25%	13,72%	-	17,80%
BB PREVID RF TP VÉRTICE 2027...	46.134.096/0001-81	0,57%	1,13%	11,66%	-	17,03%
BB TESOURO FIC RENDA FIXA SELIC	04.857.834/0001-79	0,79%	1,74%	12,44%	-	15,87%


 Valdir Guimarães
 Diretor Operações
 NatalPrev S.A.
 Matrícula 171.1212

TÍTULO	VENC.	COMPRA	QTD.	P.U. COMPRA ATUAL	MARCAÇÃO	VALOR COMPRA	VALOR ATUAL	RETORNO
Total Públicos						R\$ 0,00	R\$ 0,00	R\$ 0,00 (0,00%)
Total Privados						R\$ 0,00	R\$ 0,00	R\$ 0,00 (0,00%)
Total Global						R\$ 0,00	R\$ 0,00	R\$ 0,00 (0,00%)


 Vinícius Vinícius Vinícius
 Diretor de Crédito
 Natal, 09/02/2024
 Matrícula 1111112